FOOD ACCOUNTING
FOR
STATISTICALLY UNDERDEVELOPED COUNTRIES

LECTURE ILLUSTRATIONS

By

Thomas T. Poleman

February 1977 No. 77-5

NEW YORK STATE COLLEGE OF AGRICULTURE AND LIFE SCIENCES
A STATUTORY COLLEGE OF THE STATE UNIVERSITY
CORNELL UNIVERSITY
ITHACA, NEW YORK 14853

DEPARTMENT OF
AGRICULTURAL ECONOMICS
WARREN HALL

10 February 1977

The materials presented here are intended to illustrate a lecture on food accounting techniques appropriate to less-developed countries. They are drawn from many sources, but as most are either the work of me or my students, they mirror the evolution of our thinking.

The food balance sheet is introduced first. Still the basic tool of the food economist, it remains in the LDCs depressingly susceptible to the pitfalls of "garbage in, garbage out." But there are ways to filter the garbage.

Comparatively giant strides have been made with the household budget survey. Once carried out primarily to provide weights for urban living cost indices, a few in recent years have had the whole spectrum of food behavior as their purview. One such was the 1969/70 Socio-Economic Survey of Ceylon, which yielded a wealth of information. More are urgently needed. With a salute to the former Director of Statistics of Ceylon, the excellent L. N. Perera, we reproduce a minified version of the questionnaire.

Despite its many attractions, our third tool, the road-check survey, remains little used in the LDCs. Politics, I suppose. The truck one wants to stop is increasingly likely to be carrying contraband.

Still there are grounds for optimism. The desirability of food planning is widely preached and gaining acceptance. An essential precondition is trustworthy quantification.

Thomas T. Poleman

CHART 1*

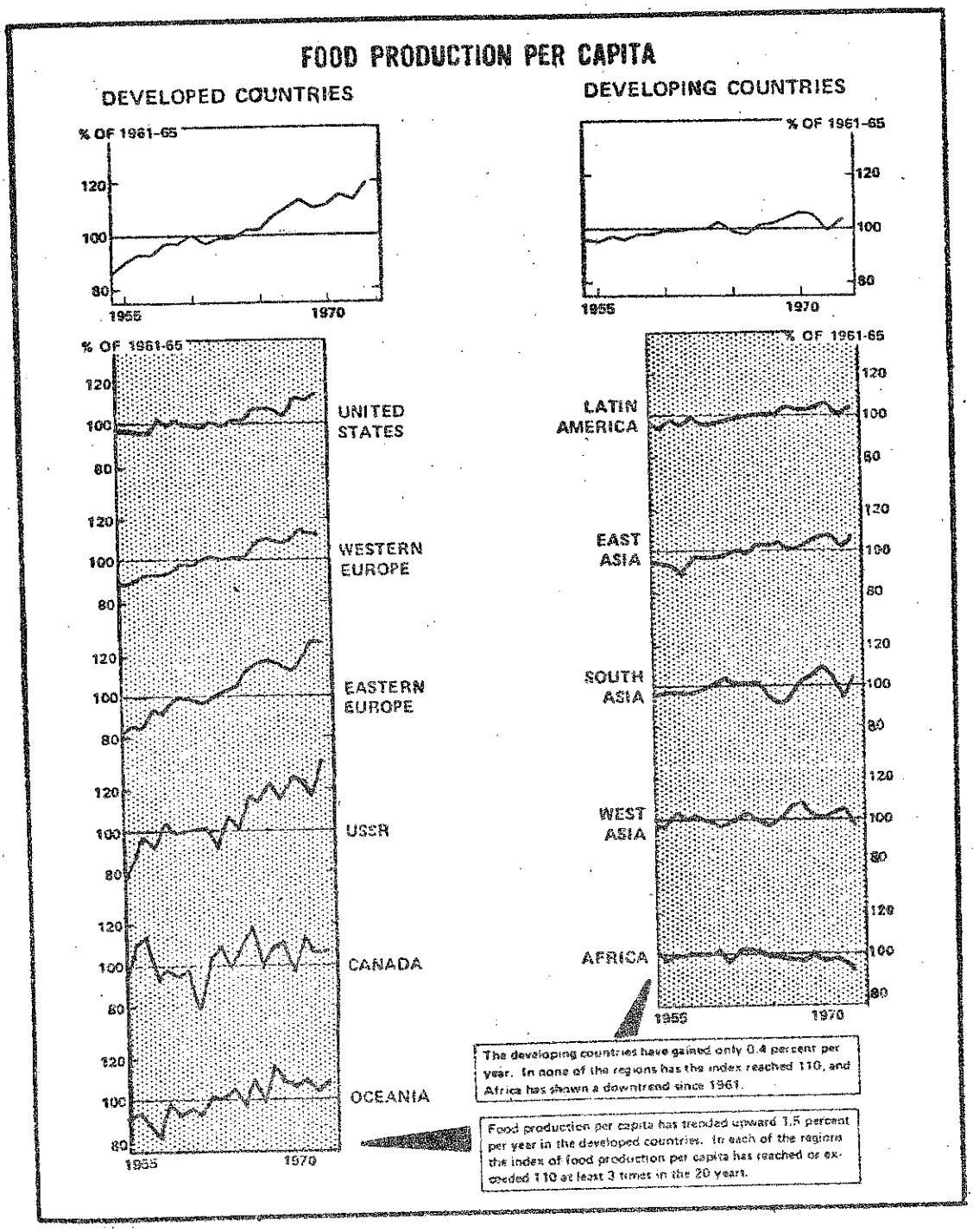

* Reproduced from USDA, ERS, The World Food Situation and Prospects to 1985 (December 1975), p. 15.

- - - - - - - - - - - - - - - - - - - -

USDA series for Africa per capita food production (Chart 1) based on:

1. Maize in South Africa
2. Wheat in Morocco and Tunisia
3. Cotton in Egypt, Sudan, and Tunisia
4. Cocoa in Ghana, Nigeria, and Ivory Coast
5. Coffee in a number of countries.

TABLE 1. NUMBER OF PEOPLE ESTIMATED BY THE FAO TO HAVE HAD AN INSUFFICIENT PROTEIN-ENERGY SUPPLY IN 1970, BY REGION*

Region	Population (millions)	Percentage below lower limit	Number below lower limit (millions)
Developed	1074	3	28
Developing*	1751	25	434
Latin America	283	13	36
Far East*	1020	30	301
Near East	171	18	30
Africa	273	25	67
World*	2825	16	462

* excluding Asian centrally planned economies.

* Data from UN, World Food Conference, "Assessment of the World Food Situation--Present and Future" (Rome, 5-16 November 1974), p. 66.

- -

TABLE 2. FAO ESTIMATES OF AVERAGE ENERGY AND PROTEIN SUPPLY, 1961 AND 1969-71, BY REGION*

	Energy		Protein		Energy as Percent of Requirement	
	1961	1969-71 Average	1961	1969-71 Average	1961	1969-71 Average
	(kcals per caput)		(grms per caput)		(percent)	
Developed market economies	2950	3090	87.5	95.1	115	121
Western Europe	3020	3130	89.3	93.7	118	123
North America	3110	3320	92.3	105.2	118	126
Oceania	3210	3260	92.7	108.1	121	123
Other developed market economies	2420	2550	73.3	79.1	102	108
Eastern Europe and U.S.S.R.	2990	3260	85.8	99.3	116	127
TOTAL Developed Countries	2960	3150	87.0	96.4	116	123
Developing market economies	2130	2210	55.0	56.0	93	97
Africa	2120	2190	55.7	58.4	91	94
Far East	2050	2080	51.3	50.7	92	94
Latin America	2410	2530	63.7	65.0	100	105
Near East	2200	2500	62.3	69.3	89	102
Asian centrally planned economies	2020	2170	54.7	60.4	86	92
TOTAL Developing Countries	2100	2200	54.9	57.4	91	95
WORLD	2380	2480	65.2	69.0	100	104

* Reproduced from UN, World Food Conference, "Assessment of the World Food Situation--Present and Future" (Rome, 5-16 November 1974), p. 58.

The figures relate to protein and energy content of the food available at the retail level after allowance for the storage and marketing losses and waste.

NATIONAL FOOD ACCOUNTING

Objectives	Data Sources
To quantify present average situation	Food balance sheet
Breakdown by:	
Income	Household budget survey
Locality	
Season of year	Nutrition survey
Place in family	
To quantify likely future situation	Road check-cum-marketing survey

Food Balance Sheet

Prod. $\pm$ trade $\pm$ stocks = seed + feed + waste + nonfood + processing + human consump.

"Famine equation": $\frac{\text{AHC}}{365 \text{ X population}} - 15\% \lesssim$ "requirements"

Limitations
1. homogeneity assumption
2. data availability

Conclusion: a useful tool, but handle with care. Compare with other evidence.

Household Budget Survey

Most useful data source (but remember purpose for which it was conducted)

Usual coverage:
1. 1 week - 1 month
2. small number of households; extrapolation problems
3. urban-rural breakdown
4. ethnic breakdown
5. varying income ranges; often difficult to relate to total population
6. expenditures, not quantities for foodstuffs

Nutrition Surveys

1. Only source for individual food intake
2. Very expensive, very inefficient in use of manpower
3. Tiny samples or misleading results, "Hunger in America"

Road Check-cum-Marketing Surveys

1. Long time coverage--usually 12 months
2. Stop all or % of vehicles at convenient spot
3. Develop common load denominators
4. Variations: markets as to focus

Cost Comparison

FBS - one man, one country
HBS - Ceylon: 250 surveyors, 10,000 households

Road check - Uganda: $10,000
Nutrition Survey - INCAP: $300,000; 34 men; 2,000 households

TABLE 3. FOOD BALANCE SHEET

_____: FOOD BALANCE SHEET, _____

Population: _____ on _____ (_____ metric tons unless otherwise specified)

Commodity	Domestic Production	Change in Stocks	Foreign Trade		Gross Supplies	Utilization						Per Capita Daily Availability		
			Gross Exports	Gross Imports		Seed	Feed	Ind. Non-Food	Waste	Processing Loss	Available for Human Consumption	Grams	Calories	Protein (grams)

TABLE 4. Ceylon: Food balance sheet, average 1955–60*
(Average population — 9,303,000)

Commodity	Production	Gross exports	Gross imports	Available supply	Seed & feed†	Waste‡	Non-food manufacture	Gross food supply	Extraction rate	Net food supply	Per capita supply per day: Grams	Calories**	Protein** (grams)
	thousand metric tons								percent§	1000 metric tons			
Cereals													
Rice	731.9		712.5	1,444.4	59.4	30.3	—	1,254.7	68–72	943.3	277.7	1,000.0	18.90
Wheat flour	—		206.5	206.5	—	—	—	206.5	—	206.5	60.8	223.0	6.00
Maize	7.5		—	7.5	0.5	—	—	7.0	90	6.3	2.0	7.0	0.02
Kurrakan	17.6		—	17.6	0.5	—	—	17.1	90	15.4	5.0	17.0	0.35
Sorghum	0.8		—	0.8	0.025	—	—	0.8	90	0.8	0.3	3.0	0.03
Total												1,250.0	25.30
Roots and tubers													
Manioc	196.5		—	196.5	—	19.6	—	176.9		176.9	52.1	57.0	0.5
Sweet potatoes	38.9		—	38.9	—	3.8	—	35.0		35.0	10.4	10.0	0.1
Potatoes	0.5		36.0	36.5	—	3.6	—	33.0		33.0	9.6	7.0	—
Total												74.0	0.6
Sugar													
Refined	—		144.2	144.2	—	—	—	144.2		144.2	42.5	164.0	—
Not refined	—		20.8	20.8	—	—	—	20.8		20.8	6.0	21.0	—
Jaggery	—		4.2	4.2	—	—	—	4.2		4.2	1.4	5.0	—
Total												190.0	—
Pulses													
Dhall	—		9.2	9.2	—	—	—	9.2		9.2	2.7		
Green gram	3.6		9.4	13.0	0.22	—	—	12.8		12.8	3.8		
Black gram	—		4.2	4.2	—	—	—	4.2		4.2	1.4		
Chick peas	—		4.9	4.9	—	—	—	4.9		4.9	1.4	58.0	12.7
Lentils	—		16.6	16.6	—	—	—	16.6		16.6	5.0		
Other	2.5		5.8	8.3	0.13	—	—	8.1		8.1	2.5		
Total												58.0	12.7
Vegetables	475.0‖		—	475.0	—	25.0	—	450.0		450.0	125.2	28.0	1.7
Fruits	55.0‖		—	55.0	—	5.0	—	50.0		50.0	14.8	9	0.06
Meat													
Beef	12.9		—	12.9	—	—	—	12.9		12.9	3.8	6.0	0.60
Buffalo	0.9		—	0.9	—	—	—	0.9		0.9	0.3	0.2	0.04
Mutton	1.3		—	1.3	—	—	—	1.3		1.3	0.3	0.4	0.04
Pork	1.1		—	1.1	—	—	—	1.1		1.1	0.3	0.9	0.04
Poultry	0.1		—	0.1	—	—	—	0.1		0.1	0.3	0.4	0.04
Canned meat	—		—	—	—	—	—	—		0.1	—	—	—
Total												7.9	.76
Eggs	7.5¶		1.4	8.8	—	—	—	8.8		8.8	2.5	4.0	0.3
Fish													
Fresh	42.8		—	42.8	—	10.7	17.3††	15.0		15.0	4.4	6.0	0.8
Dried	5.9		38.8	44.7	—	—	—	44.7		44.7	13.2	40.0	6.0
Tinned	—		4.0	4.0	—	—	—	4.0		4.0	1.4	4.0	0.3
Total												50.0	7.1
Milk													
Cow	57.1¶		—	57.1	—	—	—	57.1		57.1	14.0	9.0	.5
Buffalo	15.2¶		—	15.2	—	—	—	15.2		15.2	4.4	4.5	.2
Milk foods	—		1.6	1.6	—	—	—	1.6		1.6	.6		
Total												13.5	.7
Oils & fats													
Coconut	2,300.5	6.7	—	2,293.8	—	—	2,213.8‡‡	80.0	—	80.0	24.0	42.0	.5
Coconut oil	1,100.0	750.0	—	325.0	—	—	—	325.0	—	325.0	37.0	320.0	—
Butter			0.1					0.1		0.1		0.2	
Total												362.2	.5
TOTAL												2,046.6	49.7

* Reproduced from Thambapillai Jogaratnam and T. T. Poleman, Food in the Economy of Ceylon (Cornell Intl. Agric. Dev. Bull. 11, Oct. 1969), pp. 9-10.

CHART 2. TYPICAL BUDGET SURVEY FINDINGS ON FOOD EXPENDITURE BEHAVIOR*

GHANA, URBAN HOUSEHOLD BUDGET SURVEY SAMPLES, 1953 AND 1955: PERCENTAGE OF TOTAL DOMESTIC EXPENDITURES SPENT ON FOOD, PER CAPITA MONTHLY FOOD OUTLAYS, AND HOUSEHOLD SIZE, BY EXPENDITURE CLASS*

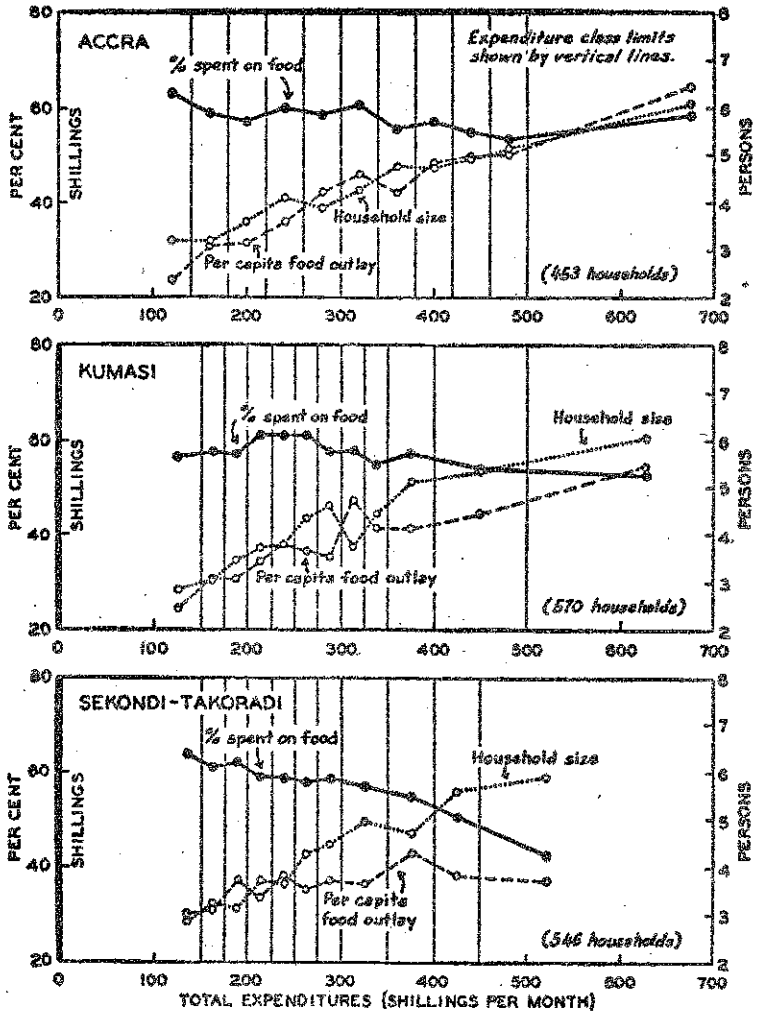

* Based on data in Gold Coast, Off. Govt. Stat. (Stat. and Econ. Papers) *1953 Accra Survey of Household Budgets* (No. 2, December 1953), pp. 10–12; *Kumasi Survey of Population and Household Budgets, 1955* (No. 5, March 1956), pp. 36–37; and *Sekondi-Takoradi Survey of Population and Household Budgets, 1955* (No. 4, March 1956), pp. 32–33. Positioning of data for extreme expenditure classes reflects actual average expenditures; for other classes the midpoint. Figures do not include expenditures on drink.

GHANA, URBAN HOUSEHOLD BUDGET SURVEY SAMPLES, 1953 AND 1955: PERCENTAGE BREAKDOWN OF FOOD EXPENDITURES, AND THE PER CAPITA MONTHLY FOOD OUTLAYS, BY EXPENDITURE CLASS*

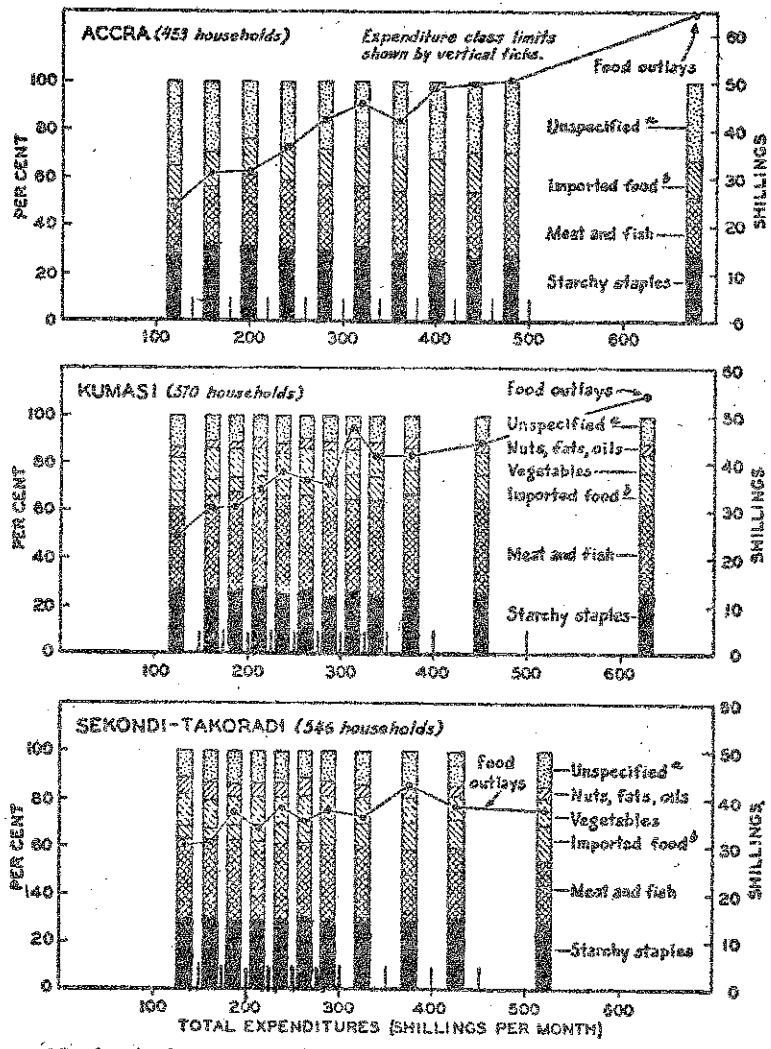

* Based on data in Gold Coast, Off. Govt. Stat. (Stat. and Econ. Papers), *1953 Accra Survey of Household Budgets* (No. 2, December 1953), pp. 10–14; *Kumasi Survey of Population and Household Budgets, 1955* (No. 5, March 1956), pp. 36, 37, 42; *Sekondi-Takoradi Survey of Population and Household Budgets, 1955* (No. 4, March 1956), pp. 32, 33, 38. Positioning of data for extreme expenditure classes reflects actual average expenditures; for other classes the midpoint. Figures do not include expenditures on drink.

[a] A residual figure. In addition to such truly unspecified items as snacks purchased away from home, it includes expenditures for the less important starchy staples, meat and fish items, vegetables, and nuts, fats, and oils. (For Accra, of course, it includes all outlays for items in the latter two groupings.) It is best thought of as being prorated among the major commodity groups.

[b] Packaged imported items. It includes such things as sugar and canned meat and milk, but not wheat flour and the like.

* Reproduced from T. T. Poleman, The Food Economies of Urban Middle Africa (Cornell Int'l. Agric. Reprint), pp. 145, 155.

CHART 3. TYPICAL BUDGET SURVEY FINDINGS ON FOOD EXPENDITURE BEHAVIOR*

GHANA, URBAN HOUSEHOLD BUDGET SURVEY SAMPLES, 1953 AND 1955: EXPENDITURES FOR SELECTED STARCHY STAPLES AS A PERCENTAGE OF TOTAL OUTLAYS FOR THESE ITEMS, BY EXPENDITURE CLASS *

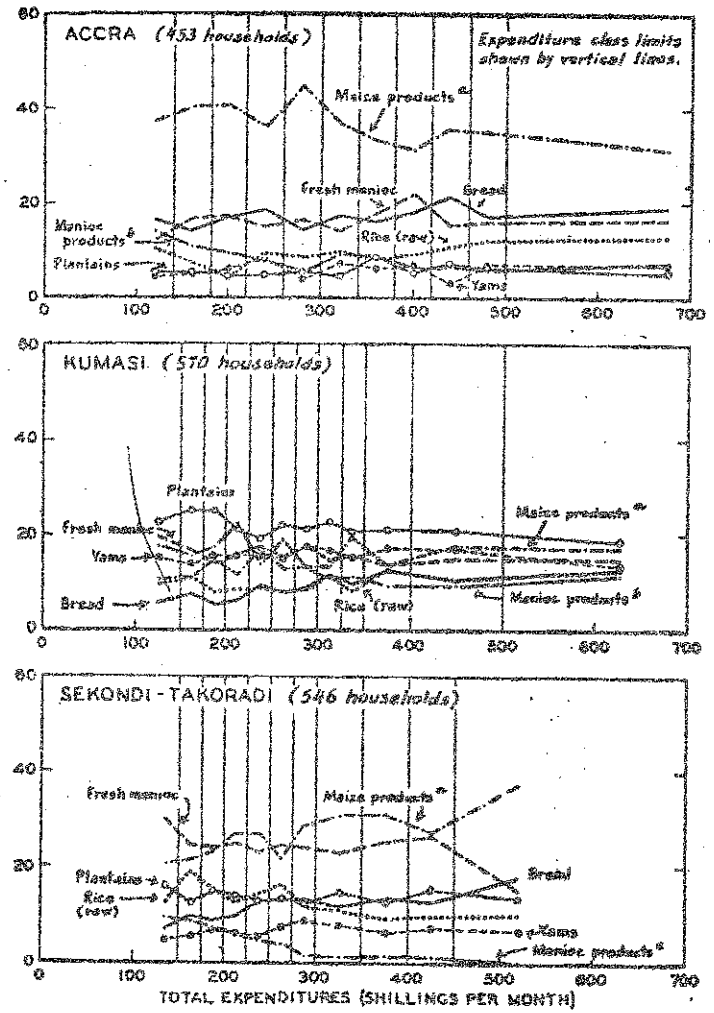

GHANA, URBAN HOUSEHOLD BUDGET SURVEY SAMPLES, 1953 AND 1955: EXPENDITURES FOR SELECTED MEAT AND FISH PRODUCTS AS A PERCENTAGE OF TOTAL OUTLAYS FOR THESE ITEMS, BY EXPENDITURE CLASS*

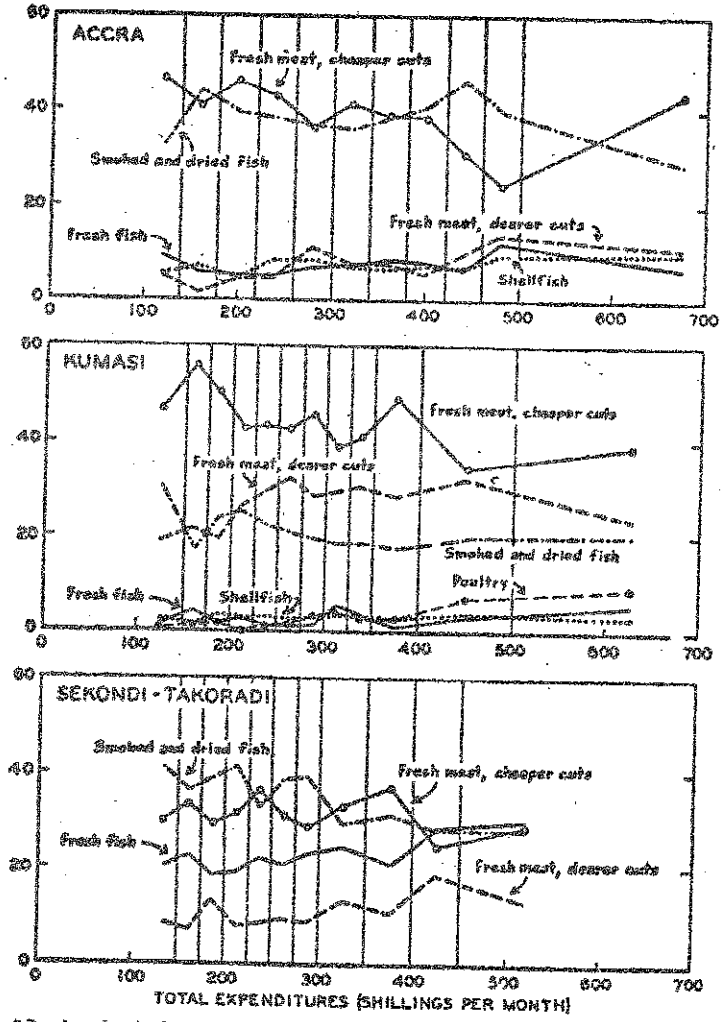

* Based on data in Gold Coast, Off. Govt. Stat. (Stat. and Econ. Papers), *1953 Accra Survey of Household Budgets* (No. 2, December 1953), p. 14; *Kumasi Survey of Population and Household Budgets 1955* (No. 3, March 1956), p. 42; *Sekondi-Takoradi Survey of Population and Household Budgets, 1955* (No. 4, March 1956), p. 38. Positioning of data for extreme expenditure classes reflects actual average expenditures; for other classes the mid-point.

* See source note to Chart 5B.
a Kenkey and dough.
b Gari and kokonte.
c Kokonte.

* Reproduced from T. T. Poleman, The Food Economies of Urban Middle Africa (Cornell Int'l. Agr. Reprint), pp. 156-57.

CHART 4. FINDINGS OF NEW TYPE BUDGET SURVEY:
APPARENT PER CAPITA DAILY ENERGY AND PROTEIN AVAILABILITIES
IN SRI LANKA, 1969-70*

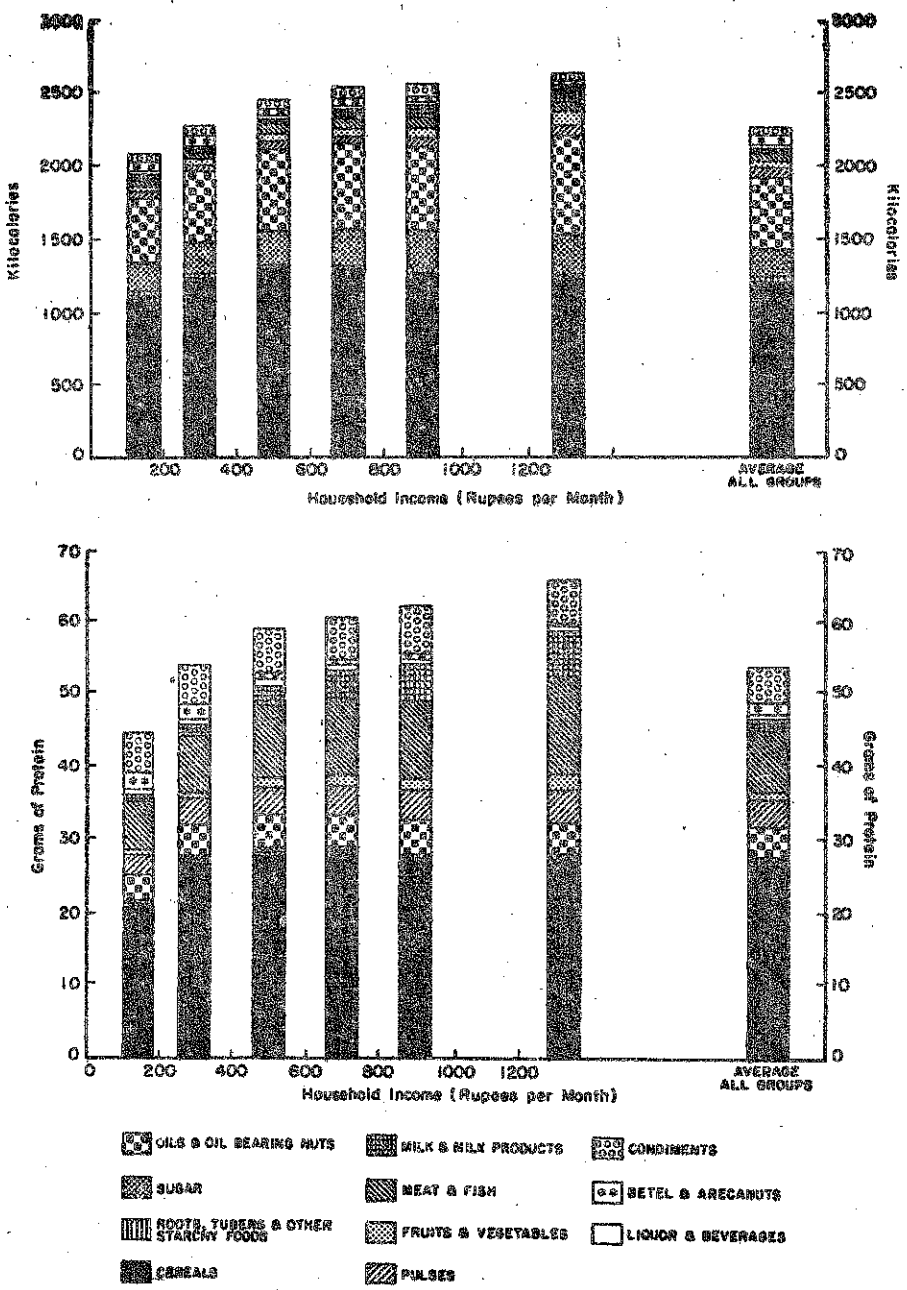

* Reproduced from T. T. Poleman, "World Food: A Perspective," Science, 9 May 1975, p. 516.

Chart 5. Ghana, Produce Movement Census, 1957/58: Annual Flow of Staple Foods Passing the Several Check Points*

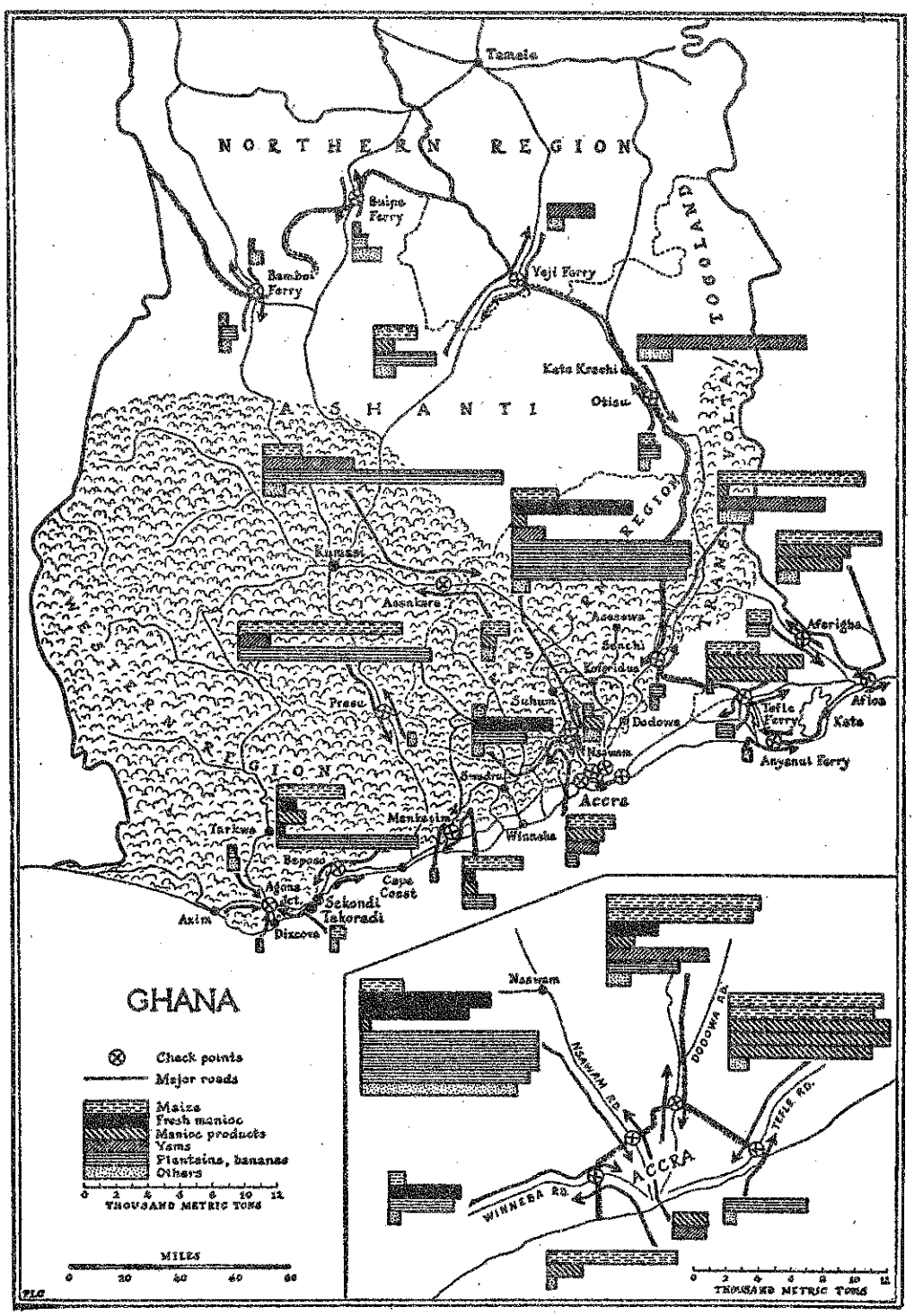

* Based on unpublished returns from the 1957/58 Produce Movement Census. Where data reported other than by weight, tonnages were estimated using the following conversion factors: maize—bag: 220 lbs.; rice—bag: 240 lbs.; millets—bag: 204 lbs.; sorghum—bag: 200 lbs.; manioc products—bag: 150 lbs.; manioc roots—bag: 200 lbs.; cocoyams—bag: 150 lbs.; and yams—tuber: 7 lbs. Factors from Ghana, Off. Govt. Stat., "Distribution Statistics—Produce Movements. . . . Conversion Factors" (n.d., mimeo.).

Movements of less than 400 metric tons not shown.

Reproduced from T. T. Poleman, The Food Economies of Urban Middle Africa (Cornell Int'l. Agric. Dev. Reprint), p. 165.

Chart 6. Ghana, Produce Movement Census, 1957/58: Direction and Annual Magnitude of Inflow of Principal Staple Foods into Accra*

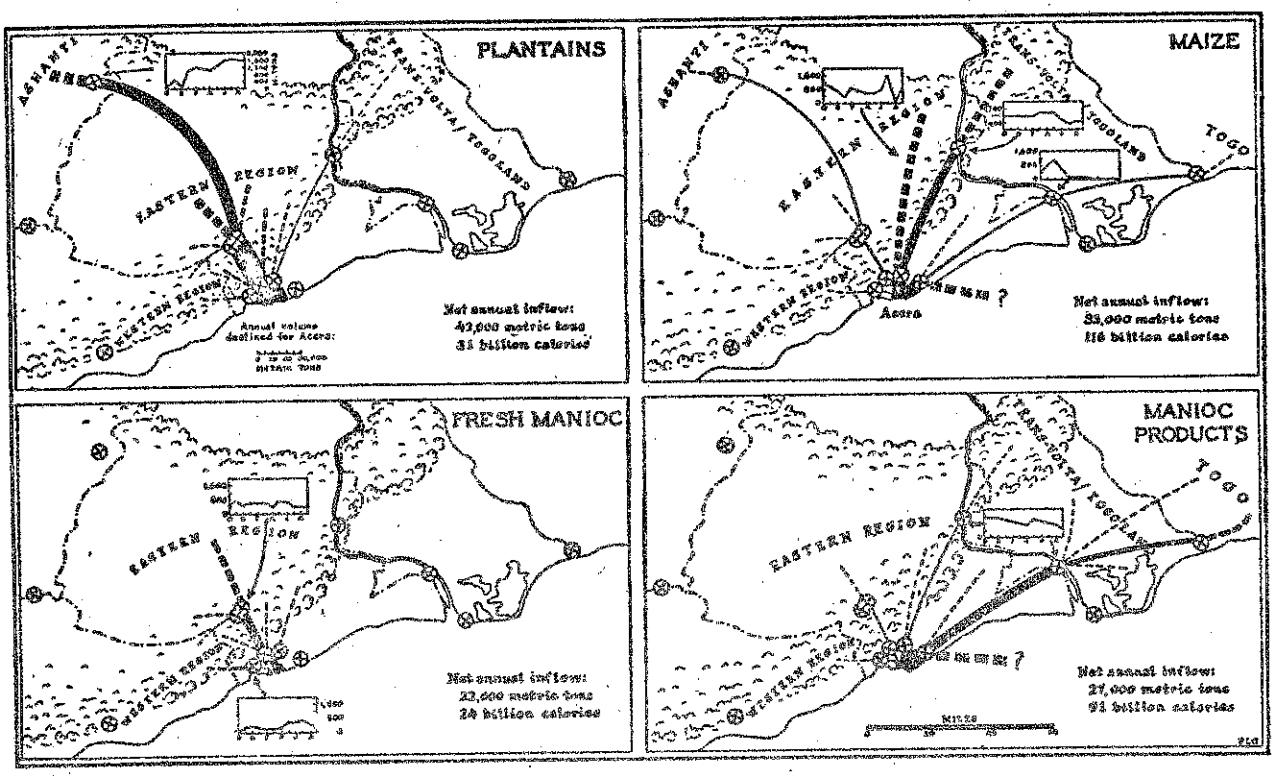

* Based on unpublished returns from the 1957/58 Produce Movement Census.

Chart 7. Ghana, Produce Movement Census, 1957/58: Net Monthly Inflow of Staple Foods into Accra; and Average Monthly Wholesale Price of Maize and Gari in the Accra Market*

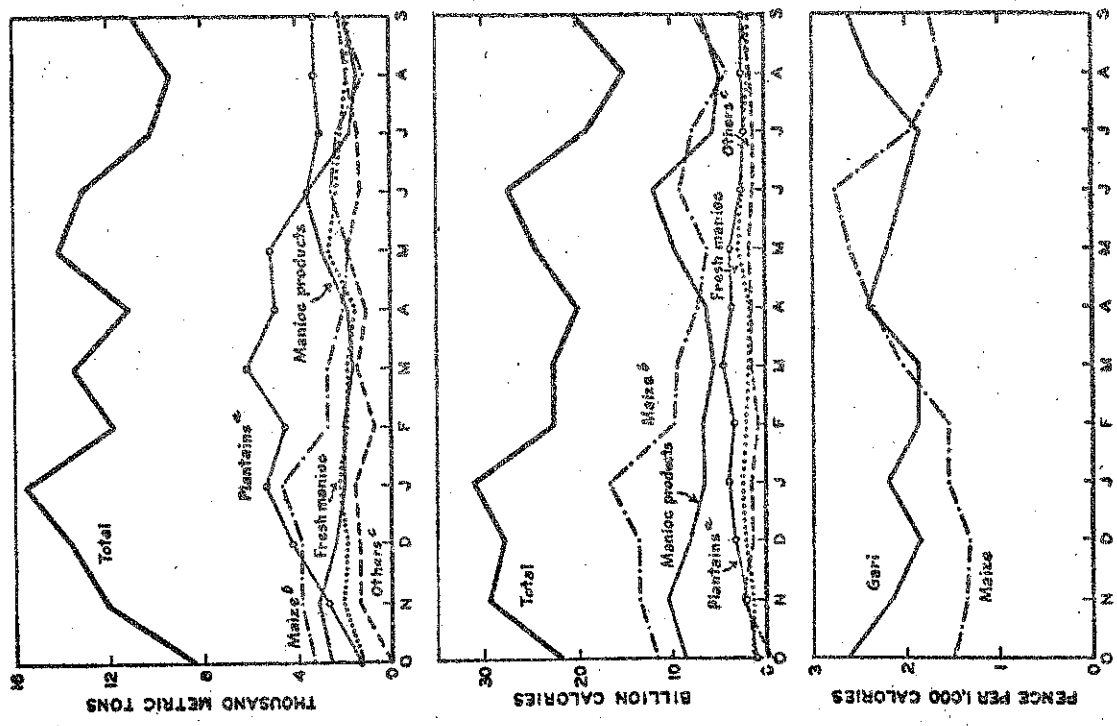

* Net inflows based on unpublished returns from the 1957/58 Produce Movement Census; price data from Ghana, Dept. Agr., *Monthly Report—Foodstuffs Supply Position* (various issues); caloric values calculated using conversion factors given in FAO, *Food Composition Tables—Minerals and Vitamins—For International Use* (Nutr. Studies 11, 1954), pp. 10–12, 18.

[a] Includes bananas.
[b] Includes sorghum.
[c] Rice, millets, yams, cocoyams, "other cereals," and "other roots and tubers."

Reproduced from T. T. Poleman, The Food Economies of Urban Middle Africa (Cornell Int'l. Agric. Dev. Reprint), pp. 168, 171.

CHART 8. KAMPALA MARKETS MONITORED DURING PRODUCE MOVEMENT CENSUS, 1967/68*

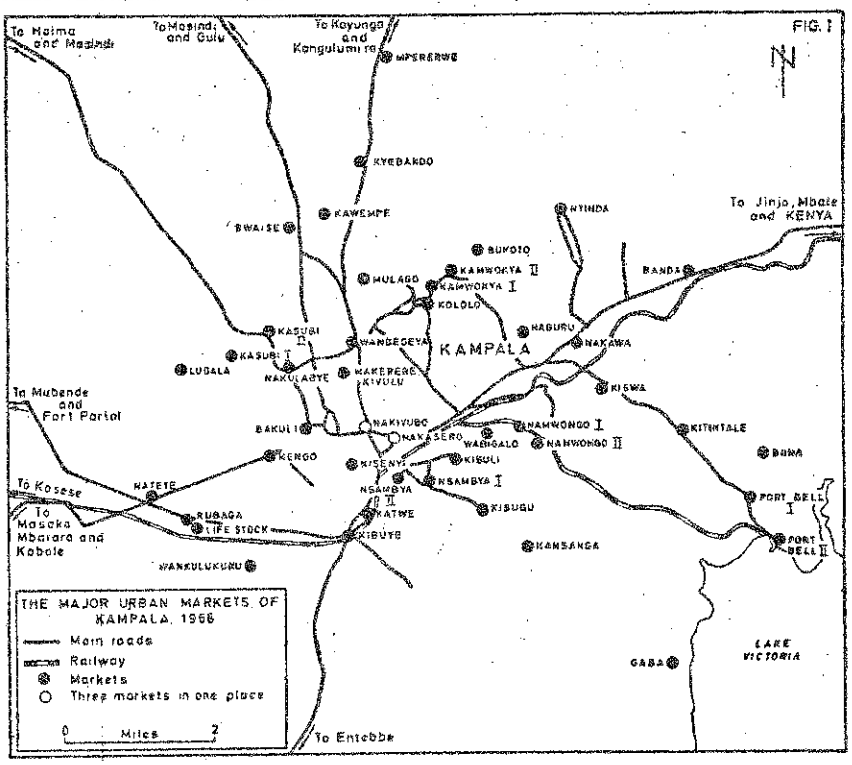

* Reproduced from J. J. Oloya and T. T. Poleman, The Food Supply of Kampala (Makerere Institute of Social Research, July 1972), p. 16.

- -

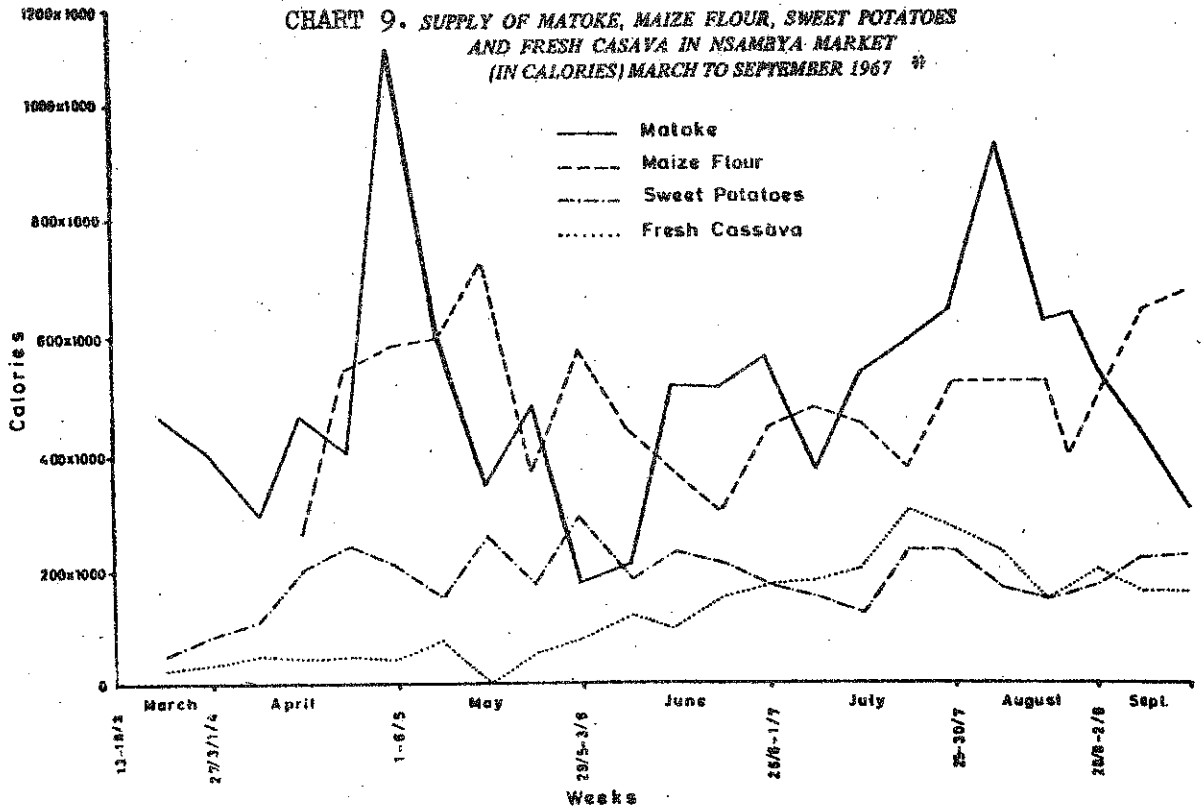

* Reproduced from J. J. Oloya and T. T. Poleman, The Food Supply of Kampala (Makerere Institute of Social Research, July 1972), p. 38.

CHART 10. THE CROSS-CHECK APPROACH TO NATIONAL FOOD ACCOUNTING*

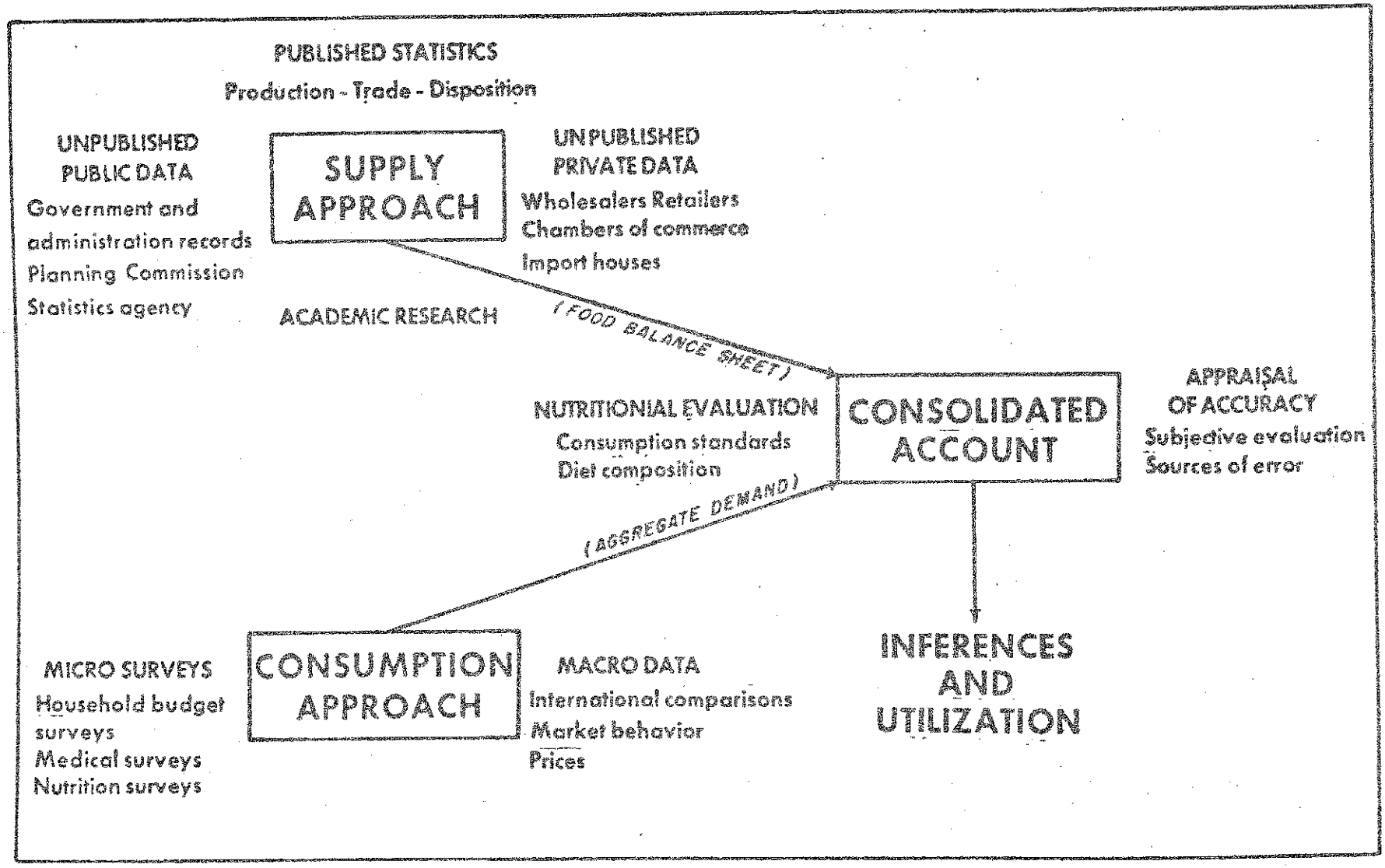

*Reproduced from M. J. Purvis, "Evaluation and Use of Underdeveloped Agricultural Statistics: The Food Economy of Malaysia" (Cornell Univ., unpublished Ph.D. Dissertation, 1966), p. 4.

Readings on

NATIONAL FOOD ACCOUNTING

1. T. T. Poleman, "Quantifying the Malthusian Dilemma," in Poleman, Beeghly, Matlon, and McGregor, The Economic Applications of Vital-Rate Monitoring (Cornell Int'l. Agric. Dev. Mimeo 38, Nov. 1972).

2. M. J. Schultheis, The Statistics of the World Food Problem: A Review Essay (Cornell Agric. Econ. Staff Paper No. 15, July 1970), pp. 20-28.

3. T. T. Poleman, "Survey on Nutritional Concomitants of Urbanization in Selected Countries of Sub-Saharan Africa" (FAO, 1965) (Reprinted as Cornell Agric. Econ. Staff Paper 73-15, July 1973).

THE FOOD BALANCE SHEET

4. H. C. Farnsworth, "Defects, Uses, and Abuses of National Consumption Data," Food Research Institute Studies, Vol. II, No. 3.

5. T. Jogaratnam and T. T. Poleman, Food in the Economy of Ceylon (Cornell Int'l. Agric. Dev. Bulletin 11, 1969), pp. 1-18.

6. E. B. Simmons and T. T. Poleman, The Food Balance Sheet as a Parameter of Tropical Food Economies: The Case of Mauritius (Cornell Int'l. Agric. Bulletin 29, June 1974), pp. 2-20, 61-73.

7. M. J. Purvis, "Evaluation and Use of Underdeveloped Agricultural Statistics: The Food Economy of Malaysia" (Cornell University, unpublished Ph.D. dissertation, 1966), pp. 62-143 (optional; for the enthusiast only).

THE CONSUMPTION SURVEY

8. T. T. Poleman, "The Food Economies of Urban Middle Africa: The Case of Ghana," Food Research Institute Studies, May 1961, pp. 135-143.

9. T. Jogaratnam and T. T. Poleman, op. cit., pp. 19-37.

10. E. B. Simmons and T. T. Poleman, op. cit., pp. 20-56.

11. M. J. Purvis, op. cit., pp. 144-209 (optional).

12. A. P. den Hartog, "Unequal Distribution of Food Within the Household," Nutrition Newsletter (FAO), Oct.-Dec. 1972, pp. 8-17.

13. FAO, Program of Food Consumption Surveys (Rome, 1964), (optional; on Mann 2-day reserve).

14. FAO, Bibliography of Food Consumption Surveys, 1964 and Supplements, 1965 and 1967 (mimeographed), (optional; on Mann 2-day reserve).

15. FAO, Review of Food Consumption Surveys 1970, Vol. 1A (Rome, 1970), (optional, on Mann 2-day reserve).

ROAD CHECK-CUM-MARKETING SURVEYS

16. T. T. Poleman, op. cit., pp. 161-172.

17. Gold Coast, Office of the Gov't. Stat., Agricultural Statistical Survey of South-East Akim Obuakwa, 1952-3 (Stat. and Econ. Paper No. 1, Sept. 1953).

OTHER TECHNIQUES

18. M. K. Bennett, "The Food Economy of the New England Indians, 1605-75," The Journal of Political Economy, October 1955.

19. D. S. Ferguson, The Nigerian Beef Industry (Conrell Int'l. Agric. Dev. Bulletin 9, 1967). (An optional skim).

CONVERSION FACTORS (These are on Mann 2-day reserve; look at them to become familiar with this type of source.)

20. FAO, Food Composition Tables - Minerals and Vitamins - for International Use (Rome, 1954).

21. USDA, Econ. Res. Ser., Conversion Factors and Weights and Measures for Agricultural Commodities and Their Products (Stat. Bull. No. 362, June 1965).

22. FAO, Food Composition Tables: Annotated Bibliography (Nutrition Information Documents Series 1, Rome, 1969).

23. UN, Statistical Office, World Weights and Measures: Handbook for Statisticians (Stat. Papers Series M, No. 21, Rev. 1, New York, 1966).

24. The Economist, Guide to Weights and Measures (2nd Ed., London, 1962), pp. 53-65.

THE SOCIO-ECONOMIC SURVEY OF CEYLON, 1969-70

QUESTIONNAIRE

The questionnaire reproduced on the following pages was originally printed on 13 X 17-inch sheets. The questionnaire was designed and the survey supervised by Mr. L. N. Perera, then Deputy Director of Statistics, Government of Ceylon. The results of survey remain only partially published, but the data have been tested by various scholars and have yielded a wealth of information about consumer bahavior. Over 8,000 households were surveyed in four rounds, each of three months duration. Between 150 and 250 staff were involved in the project.

සමාජ — ආර්ථික සමීක්ෂණය
சமூக - பொருளாதார அளவீடு
SOCIO - ECONOMIC SURVEY

I. පෙදෙස් විස්තර සහ හඳුනාගැනීම
விடயம் இடங்களையும் அடையாளமிடலும்
Location and Identification of Household

දිස්ත්‍රික්කය / மாவட்டம் / District .....

නගර සීමාව / நகரம் / நகரப்பகுதி / Urban Rural Estate .....

ආ. ද. කොට්ඨාසය / காரியதரிசிப் பிரிவு / D. R. O. Division / Town .....

ග්‍රා. නි. අංකය / කාර්යාල අංකය / වත්තේ නම / கி. இல. பிரிவு இல. / காரியாலய இல. / தோட்டப்பெயர் / G. S. Division No. Ward No. Name of Estate .....

සංගණන කොට්ඨාස අංකය / மதிப்பீட்டு இல / Census Block No. .....

මහජන ලේඛනාධිකාරී කාර්යාලයේ භාවිතයට
காரியாலயப்பாவனைக்கு
For Office use

කොට්ඨාශය / துறை / Sector	දිස්ත්‍රික්කය / மாவட்டம் / District	සංගණන කොට්ඨාශය / கணிப்பீட்டுத் தொகுதி / Census Block	පවුල් අංකය / வீட்டு இல. / House hold No.

විමර්ශකයාගේ නම / விடுத்த தலைவரின் பெயர் / Name of head of House hold .....

විමර්ශක / விலாசம் / Address .....

විමර්ශකයාගේ නම / ஆய்வாளரின் பெயர் / Name of Investigator .....

විමර්ශන කාලය / ஆய்வுக் காலம் / Period of Investigation .....

II. පවුලේ සාමාජිකයන්ගේ පොදු ලක්ෂණ
வீட்டு உறுப்பினர்களின் பொதுக்குணங்கள்
General Characteristics of members of House hold

පවුලේ අංකය / வீட்டு இல. / House hold No. 1	නම / பெயர் / NAME 2	පවුලේ ප්‍රධානයාට සම්බන්ධතාව / வீட்டுத் தலைவருடன் உள்ள தொடர்பு / Relationship to head of House hold 3	පවුලේ සාමාජිකයන් ඉන්නේද නැද්ද / வீட்டுறுப்பினர் இருக்கிறார்களா இல்லையா / Whether present or absent at the time of survey 4	ලිංගය / பாலினம் / Sex	උපන් දින සටහන / பிறந்த திகதி / Date of Birth	වයස / வயது / Age	විවාහක තත්ත්වය / திருமண நிலை / Marital status 8	ජාතිය / தேசிய இனம் / Nationality 9	වර්ගය / இனம் / Race 10	ආගම / சமயம் / Religion 11	සාක්ෂරතාව / கல்வியறிவு / Literacy 12	අධ්‍යාපන මට්ටම / கல்வித் தரம் / Level of Education 13	වෘත්තීය හා තාක්ෂණික / தொழிற்சார் அல்லது தொழில் நுட்பம் / Vocational or Technical training 15	5 වසරට වැඩි වයසක පමණි / 5 வயதுக்கு மேற்பட்டவர்களுக்கு மட்டும் / For persons over 5 years only 14	රැකියාව / தொழில் / For Employed only: ප්‍රධාන රැකියාව හෝ කර්තව්‍යය / பிரதான தொழில் அல்லது கடமை / Principal occupation or task of work 15	රැකියාව කරන ආයතනය හෝ ව්‍යවසායය / தொழிலகம் அல்லது தொழிற்சாலை / Type of activity or place of work 16	රැකියාවේ තත්ත්වය / தொழிற் தன்மை / Employment status 17	රැකියාවක් සොයන්නේද / தொழிலைத் தேடுகிறார்களா / Looking for work 18	විවාහවී සිටින්නේ නම් / திருமணமாகியிருந்தால் / If married, whether registered or not 19
1																					
2																					
3																					
4																					
5																					
6																					
7																					
8																					
9																					
10																					
11																					
12																					

කේත குறியீடுகள் CODES

4 තීරය — පිට පැමිණි වර / வெளியிலிருந்து வந்தவர்
තීරු 4—தங்கியிருத்தலை / தங்கியிருந்த
දැනට සිටින / தங்கியிருந்த

5 තීරය — ස්ත්‍රී පුරුෂ භාවය / திரு. 5—பால் / ஆண் / பெண்

7 තීරය — විවාහ තත්ත්වය / திரு. 7—விவாக நிலைமை
විවාහ වෙලා නැත / விவாகமாகாத
විවාහක / விவாகமான
වැන්දඹු / தாரமிழந்த
දික්කසාද වී සිටින / திருமண உறவு நீக்கம் செய்த
වෙන් වී සිටින / பிரிந்து வாழும்

8 තීරය — ජාතිය
ලංකාවේ උපන් ලංකික / பரம்பரையான இலங்கையர்
ලියාපදිංචි කළ ලංකික / பதிவான இலங்கையர்
ලංකික නොවූ / இலங்கையரல்லாதவர்

Col. 4 - Present or absent
Present 1
Absent 2

Col. 5 - Sex
Male 1
Female 2

Col. 7 - Marital status
Never married 1
Married 2
Widowed 3
Divorced 4
Separated 5

Col. 8—Nationality
Ceylonese by Descent 1
Ceylonese by Registration 2
Non Ceylonese 3

9 තීරය — වර්ගය
Race
සිංහලයන් / சிங்களவர்
ලංකික දමිළ / இலங்கைத் தமிழர்
ඉන්දීය දමිළ / இந்தியத் தமிழர்
ලංකික මූර් / இலங்கைச் சோனகர்
මලයාර් / மலாயர்
බර්ගර් / பறங்கியர்
වෙනත් / ஏனையவர்

10 තීරය — ආගම / திரு. 10—மதம்
බුදුදහම / பௌத்தம்
හින්දු / இந்து
මුස්ලිම් / முஸ்லிம்
ක්‍රිස්තියානි / கிறிஸ்தவர்
වෙනත් / ஏனையவர்

11 තීරය — අක්ෂරදක්ෂතාව / திரு. 11—எழுத்தறிவுடமை
අක්ෂරදක්ෂයි / எழுத்தறிவுள்ள
අක්ෂරදක්ෂ නැත / எழுத்தறிவில்லாத

Col. 9—Race
Sinhalese 1
Ceylon Tamil 2
Indian Tamil 3
Ceylon Moor 4
Malay 5
Burgher 6
Other 7

Col. 10—Religion
Buddhist 1
Hindu 2
Muslim 3
Christian 4
Other 5

Col. 11—Literacy
Literate 1
Illiterate 2

12 තීරය — අධ්‍යාපන මට්ටම
අධ්‍යාපන මට්ටම / திரு. 12—கல்வி
පාසලකට නොගියේ / பாடசாலை சென்றதில்லை
ප්‍රාථමික අධ්‍යාපන (1-5) / ஆரம்பக் கல்வி (தரம் 1-5)
මධ්‍යම අධ්‍යාපන (6-අ.පො.ස. දක්වා) / இடைநிலைக் கல்வி (தரம் 6-க.பொ.த.(சா.தர))
අ.පො.ස. සාමාන්‍ය / க.பொ.த.(சா.தர) சாதாரண
අ.පො.ස. (උසස් පෙළ) හෝ ඊට වඩා වැඩි / க.பொ.த.(உயர்தர) உயர்தரமும் அதற்கு மேலும்
පාසල් අවසන් පරීක්ෂණ / பாடசாலை இறுதிப் பரீட்சை
විශ්වවිද්‍යාල / பல்கலைக்கழகம்
විශ්වවිද්‍යාල උපාධිධාරී / பல்கலைக்கழக பட்டதாரி

13 තීරය — වෘත්තීය හා තාක්ෂණික අධ්‍යාපන මට්ටම
අධ්‍යාපන මට්ටම / திரு. 13—தொழிற்சார் அல்லது தொழில் நுட்பக் கல்வி
රැකියාවක් නැත / தொழிலில்லாதவர்
රැකියාවක් / தொழிலுள்ளவர்
රැකියාවක් සොයමින් / தொழிலைத் தேடுகிறவர்
රැකියාවක් සොයන්නේ නැත / தொழிலைத் தேடாதவர்

14 තීරය — රැකියාවේ ස්වභාවය
රැකියාවේ ස්වභාවය / திரு. 14—தொழிலின் தன்மை
රැකියාවක් නැත / தொழிலில்லாதவர்
රැකියාවක් / தொழிலுள்ளவர்
රැකියාවක් සොයමින් / தொழிலைத் தேடுகிறவர்
රැකියාවක් සොයන්නේ නැත / தொழிலைத் தேடாதவர்
ස්වකීය පවුලේ රැකියාවේ / சொந்தத்தொழிலில் ஈடுபட்டுள்ளவர்
විශ්‍රාමික පදිංචි වැඩිහිටියන්ගේ පවුලක / சம்பளம்பெறாத குடும்பத் தொழிலாளி
15 තීරය — රැකියාවේ ස්වභාවය හෝ කාර්යය
රැකියාව / பதிவுசெய்யப்பட்டதா
පදිංචි වී ඇත / பதிவு செய்த

Col. 12 - Education
No Schooling
Primary Grades 1-5
Middle School Grades 6-G.C.E.(O)
Passed G.C.E.
Passed A/L G.C.E. or H.S.C.
Under Graduate
Passed Degree
Post Graduate

Col. 14 - Activity
Employed 1
Unemployed 2
Engaged in own household work 3
Student 4
Retired, sick disabled 5
Too young to work 6
Other 7

Col. 17 - Employment Status
Employer 1
Employee 2
Own account worker 3
Unpaid family worker 4

Col. 18 - Whether Registered for Employment
Registered 1
Not Registered 2

III

HOUSING CONDITIONS AND FACILITIES

A
Particulars of the house

(a) Does the household occupy

(1) A single house ?	1
(2) Attached house ?	2
(3) A flat ?	3
(4) An annex ?	4
(5) A part of a house with no independent access ?	5
(6) An improvised structure ?	6

(b) Tenure of Accommodation

1. Owner occupied	1
2. Rented	2
3. Free of rent	3
4. Other (specify)	4

(c) No of rooms occupied by household

(d) Approximate floor areas used for living purposes. (sq. ft.)

B
Amenities

(a) Source of water for

	Pipe borne water within premises	Pipe borne water outside, (street, lane).	Well	Tank	River or stream
	1	2	3	4	5
1. Drinking					
2. Cooking					
3. Bathing					

(b) Toilet facilities

1. Flush toilet	1
2. Bucket system	2
3. Water seal	3
4. Cess pit	4
5. None	5

(c) Main Source of energy for

	Electricity	Gas	Kerosene oil	Firewood	Other
1. Cooking					
2. Lighting					

C
Household equipment

1 Cooker		2 Refrigerator		3 Sewing machine		4 Radio receiver		5 Television	
1 Kerosene		1 Electric		1 Electric		1 Mains		1 Yes	
2 Gas		2 Kerosene		2 Manual		2 Dry battery		2 No	
3 Electric						3 Transistor			
						4 Rediffusion			

IV உடல்நல மற்றும் முக்கிய புள்ளிவிபரங்கள்
உடல்நல வாழ்க்கை புள்ளிவிபரங்கள்
HEALTH AND VITAL STATISTICS

A உடல்நல புள்ளிவிபரங்கள்
உடல் நல புள்ளிவிபரங்கள்
Health Statistics

1. கடந்த இரு வாரங்களில் குடும்பத்தில் எத்தனை பேர் நோய்வாய்ப்பட்டிருந்தனர்?
கடந்த இரு வாரங்களில் எவரேனும்
How many members of the household, if any, suffered from any illness during the past two weeks

2. ஆம் எனில் ஒவ்வொரு சந்தர்ப்பத்திலும் பின்வருவன பற்றிக் குறிப்பிடுக
If so, state in Each case

(a) நோயின் இயல்பு
நோயின் தன்மை
Nature of illness

(b) வழமையான கடமைகளிலிருந்து விலகி இருந்த காலம் (நாட்கள்)
வழமையான கடமைக்குச் செல்லாதகாலம்
Period of absence from normal duties (No. of days)

(c) மருத்துவ உதவி பெறப்பட்டதா? (ஆம்/இல்லை)
சிகிச்சை பெறப்பட்டதா (ஆம் இல்லை)
Whether treatment was taken (Yes/No) (1 for yes, 2 for no)

(d) மருத்துவ உதவியாயின் மூல இடம் குறிப்பிடுக
ஆம் எனில் சிகிச்சை பெற்ற இடம்
If yes, indicate source of treatment

ஆயுர்வேத (அரசாங்க)
ஆயுர்வேதம் (அரசாங்க)
Ayurvedic (Government) — (Enter 1)

ஆயுர்வேத (தனியார்)
ஆயுர்வேதம் (தனியார்)
Ayurvedic (Private) — (Enter 2)

மேலைநாட்டு மருத்துவம் (அரசாங்க)
Western medicine (Government) — (Enter 3)

மேலைநாட்டு மருத்துவம் (தனியார்)
Western medicine (Private) — (Enter 4)

(e) மருத்துவ உதவியாயின் வெளிநோயாளியா? (1)
மருத்துவமனை சிகிச்சையா? (2)
சிகிச்சை உள்நோயாளியாகவோ (1) அல்லது வெளிநோயாளியாகவோ (2) பெறப்பட்டதெனக் குறிப்பிடுக
State whether treatment was sought as an indoor patient (1) Or outdoor patient (2)

நோயாளி வரிசை இலக்கம் Serial No.		

B கருவுறும் தன்மை
கருவுறுதல் தன்மை
Fertility

திருமணமான பெண்களுக்கு
For married women

(a) திருமணத்தின்போது வயது
திருமணத்தின்போது வயது
Age at marriage

(b) தற்போது வயது
தற்போதைய வயது
Present age

(c) உயிருள்ள பிள்ளைப்பேற்றின் எண்ணிக்கை
உயிருள்ள பிள்ளைப்பேற்றின் எண்ணிக்கை
Number of live births

(d) உயிர்வாழும் பிள்ளைகளின் எண்ணிக்கை
உயிர்வாழும் பிள்ளைகளின் எண்ணிக்கை
Number of living children

(e) கடைசி உயிருள்ள பிறப்பு திகதி
கடைசியாக உயிருள்ளபிறப்பு திகதி
Date of last live birth

(f) கடந்த 12 மாத காலத்தில் உயிர் பிறப்பு ஏதேனும் உண்டா? (ஆம்/இல்லை)
சென்றமாதம் பிறந்த எவரேனும் உயிருள்ள பிறப்புக்கிடைத்ததா (ஆம்/இல்லை)
Was there a live birth during the last twelve months (Yes/No)-(Enter 1 for yes, 2 for no)

	1	2	3

V பொழுதுபோக்கு, கலாச்சார மற்றும் மதரீதியான செயற்பாடுகள்
பொழுதுபோக்கு, கலாச்சார, சமய நடவடிக்கைகள்
RECREATIONAL, CULTURAL AND RELIGIOUS ACTIVITIES

(i) குடும்பத்தில் பின்வரும் எவை அங்கத்தவர்களாக உள்ளனர்?
பின் வருவனவற்றில் உறுப்பினராயுள்ள விட்டு உறுப்பினர்களின் எண்ணிக்கை
No. of members of the household who are members of:

(a) விளையாட்டுக் கழகங்கள்
விளையாட்டுக் கழகங்கள்
Sports clubs

(b) நலன்புரி சங்கங்கள்
பொது நலச்சங்கங்கள்
Welfare societies

(c) கல்வி, கலாச்சார சங்கங்கள்
கல்வி, கலாச்சாரச் சங்கங்கள்
Educational and cultural societies

(d) சமய சங்கங்கள்
சமய சங்கங்கள்
Religious societies

(e) வேறு சங்கங்கள் (குறிப்பிடுக)
ஏனைய சங்கங்கள் (குறிப்பிடுக)
Other societies (Specify)

(ii) கடந்த மாதம் ஒரு திரைப்படம் அல்லது நாடகம் ஒன்றையாவது குடும்பத்தில் எவரேனும் பார்த்துள்ளனரா?
கடந்த மாதம் விட்டு உறுப்பினரில் யாராவது ஒரு படம் அல்லது ஒரு கலைக்கூட அல்லது கலாச்சாரக் காட்சிக்காவது சென்றிருந்தால் சென்ற உறுப்பினர்களின் எண்ணிக்கை யாது
How many members of the household, if any, saw a film or a theatrical or cultural show at least once during the preceding month ?

(iii) குடும்பத்தில் எவரேனும் பத்திரிகை, சஞ்சிகை அல்லது பருவ வெளியீடு ஒன்றுக்கு தொடர்ந்து சந்தா செலுத்துகிறார்களா
Does any member of the household subscribe regularly to a newspaper, magazine, journal or periodical ?

ஆம் Yes 1		இல்லை No 2	

ஆம் எனில் தயவுசெய்து அதனைக் குறிப்பிடவும்
If yes, please state whether

1. தினசரி பத்திரிகை
தினப் பத்திரிகை
Daily newspaper

2. வாரந்த வெளியீடு
வார ஏடு
Weekly publication

3. மாதந்த, காலாண்டு மற்றும் வருடாந்த வெளியீடு
மாத, முப்மாத, வருடாந்த வெளியீடு
Monthly, quarterly or annual publication

S 1	T 2	E 3

VI [illegible]

[illegible] (ரூபா)

AVERAGE MONTHLY INCOME OF HOUSEHOLD (RUPEES)

A [illegible] வருமானம் Money income

வருமான பெறுநர் வரிசை எண் Income receiver Serial No	For office use	Wages, salaries and related receipts (a)	Profits from business enterprises or farm (including self employment) (b)	Income from rents, dividends, interest etc. (c)	Pensions, remittances and cash allowances received from outside household (d)	Other periodic cash receipts (e)	மொத்தம் Total

B [illegible] வருமானம்/Non-monetary household income

	மதிப்பு (ரூ.) பெறுமதி (ரூபா) Value (Rs.)
1. [illegible] Goods and services provided free by employers or received free from other sources	
(a) உணவு Food ...	
(b) உடை Clothing ...	
(c) வீடு வீட்டுவசதி Housing ...	
(d) மற்றவை/ஏனையவை Other ...	

	அலகு Unit	அளவு Quantity	மதிப்பு (ரூ.) பெறுமதி (ரூபா) Value (Rs.)
2. [illegible] Goods produced by household enterprise or self employed household member, consumed by the household			
(a) நெல்/Paddy ...			
(b) மற்றைய தானியங்கள்/Other cereals ...			
(c) தேங்காய்/Coconuts ...			
(d) மரக்கறி மற்றும் பழவகைகள்/Vegetables and Fruits ...			
(e) கோழி/முட்டை/Eggs ...			
(f) பால்/Milk ...			
(g) மீன்/Fish ...			
(h) விறகு Firewood ...			
(i) மற்றைய வீட்டுப் பொருட்கள்/Other household goods ...			
3. சொந்தக்காரர் வாழும் வீட்டு அலகின் நேரிய வாடகை பெறுமதி Net rental value of owner occupied household unit			
மொத்தம்/Total			

பணமும் பணமல்லாதும் கூட்டுத்தொகை Total monetary & Non-monetary income ...

VII [illegible]

[illegible]

DAILY CONSUMPTION EXPENDITURE ON FOOD, DRINK AND TOBACCO

[illegible]

	குறியீடு Code	அளவு அலகு Unit	1 வது நாள் 1st day Qty	Rs	Cts	2 வது நாள் 2nd day Qty	Rs	Cts	3 வது நாள் 3rd day Qty	Rs	Cts	4 வது நாள் 4th day Qty	Rs	Cts	5 வது நாள் 5th day Qty	Rs	Cts	6 வது நாள் 6th day Qty	Rs	Cts	7 வது நாள் 7th day Qty	Rs	Cts	மொத்தம் Total Qty	Rs	Cts	[illegible] Remarks
1. [illegible] FOOD AND DRINK — 01																											
(a) [illegible] Cereals and cereal preparations 00																											
[illegible] Rice 000																											
(i) [illegible] Rationed ...	0000	கி.கி.lb																									
(ii) [illegible] Outside ration ...	0001	"																									
[illegible] Wheat flour 001	0010	"																									
[illegible] Other grains 002		"																									
(i) [illegible] Kurakkan ...	0020	"																									
(ii) [illegible] Maize ...	0021	"																									
(iii) [illegible] Other ...	0022	"																									
[illegible] Bakery products 003																											
(i) [illegible] Bread ...	0030	"																									
(ii) [illegible] Buns ...	0031	எண்.No.																									
(iii) [illegible] Rusks ...	0032	"																									
(iv) [illegible] Cake ...	0033	"																									
(v) [illegible] Other ...	0034	"																									
[illegible] Other cereal products 004	0040																										
[illegible] Cereal preparations bought outside and consumed in the home 005	0050																										
[illegible] Total																											
(b) [illegible] Condiments-01/08																											
(i) [illegible] Chillies 010																											
[illegible] Dried ...	0100	கி.கி.lb																									
[illegible] Green ...	0101	"																									
(ii) [illegible] Onions 011 [illegible] Red ...	0110	"																									
[illegible] Bombay ...	0111	"																									
(iii) [illegible] Salt ...	0120	"																									
(iv) [illegible] Pepper ...	0130	"																									
(v) [illegible] Garlic ...	0140	"																									
(vi) [illegible] Cumin seed ...	0150	"																									
(vii) [illegible] Methe seed ...	0160	"																									
(viii) [illegible] Mustard ...	0170	"																									
(ix) [illegible] Coriander ...	0180	"																									
(x) [illegible] Limes ...	0190	"																									
(xi) [illegible] Tamarind ...	0200	"																									
(xii) [illegible] Maldive fish ...	0210	"																									
(xiii) [illegible] Vinegar ...	0220	லி/litre																									
(xiv) [illegible] Sauce ...	0230	"																									
(xv) [illegible] Other ...	0240	கி.கி.lb																									
[illegible] Total ...																											

	பண்டத்தின் இலக்கம் Code	அளவு அலகு Unit	1 வது நாள் 1st Day			2 வது நாள் 2nd Day			3 வது நாள் 3rd Day			4 வது நாள் 4th Day			5 வது நாள் 5th Day			6 வது நாள் 6th Day			7 வது நாள் 7th Day			மொத்தம் Total			[illegible]
			அளவு Qty	ரூ. Rs.	சத. Cts.	அளவு Qty	ரூ. Rs.	சத. Cts.	அளவு Qty	ரூ. Rs.	சத. Cts.	அளவு Qty	ரூ. Rs.	சத. Cts.	அளவு Qty	ரூ. Rs.	சத. Cts.	அளவு Qty	ரூ. Rs.	சத. Cts.	அளவு Qty	ரூ. Rs.	சத. Cts.	அளவு Qty	ரூ. Rs.	சத. Cts.	[illegible]
(c) [illegible] Pulses— 03																											
(i) [illegible] Dhali	0300	கி.கி.lb.																									
(ii) [illegible] Green gram	0310	,,																									
(iii) [illegible] Other	0320	,,																									
[illegible]/மொத்தம்/Total..																											
(d) [illegible] Vegetables —04/05/06/07...																											
(i) [illegible] Ash plantains ..	0400	கி.கி.lb.																									
(ii) [illegible] Brinjals	0410	,,																									
(iii) [illegible] Bandakka ...	0420	,,																									
(iv) [illegible] Cucumber ...	0430	,,																									
(v) [illegible] Red pumpkin ...	0440	,,																									
(vi) [illegible] Ashpumpkin ...	0450	,,																									
(vii) [illegible] Snake gourd ...	0460	,,																									
(viii) [illegible] Bitter gourd... ...	0470	,,																									
(ix) [illegible] Veinkolu. ...	0480	,,																									
(x) [illegible] Kohila yams ..	0490	,,																									
(xi) [illegible] Jak	0500																										
(xii) [illegible] Bread fruit	0510	எ.இல.No																									
(xiii) [illegible] Drumstick ...	0520	கி.கி.lb.																									
(xiv) [illegible] Kankun	0530																										
(xv) [illegible] Mukunwenna ..	0540																										
(xvi) [illegible] Gotukola ...	0550																										
(xvii) [illegible] Saranu	0560																										
(xviii) [illegible] Thampala	0570																										
(xix) [illegible] Niviti	0580																										
(xx) [illegible] Kohila leaves ..	0590																										
(xxi) [illegible] Tomatoes	0600	கி.கி.lb.																									
(xxii) [illegible] Cabbage	0610	,,																									
(xxiii) [illegible] Carrots	0620	,,																									
(xxiv) [illegible] Beetroot	0630	,,																									
(xxv) [illegible] Radish	0640	,,																									
(xxvi) [illegible] Beans	0650	,,																									
(xxvii) [illegible] Leeks	0660	,,																									
(xxviii) [illegible] Potatoes ...	0670	,,																									
(xxix) [illegible] Sweet potatoes...	0680	,,																									
(xxx) [illegible] Manioc ...	0690	,,																									
(xxxi) [illegible] Other yams ..	0700	,,																									
(xxxii) [illegible] Other vegetables ..	0710	,,																									
[illegible]/மொத்தம்/Total..																											

	Code	Units	1 வது நாள் 1st Day Qty	Rs.	cts.	2 வது நாள் 2nd Day Qty	Rs.	cts.	3 வது நாள் 3rd Day Qty	Rs.	cts.	4 வது நாள் 4th Day Qty	Rs.	cts.	5 வது நாள் 5th day Qty	Rs.	cts.	6 வது நாள் 6th Day Qty	Rs.	cts.	7 வது நாள் 7th Day Qty	Rs.	cts.	மொத்தம் TOTAL Qty	Rs.	cts.	Remarks
(e) பழங்கள் மற்றும் கொட்டைகள் Fruits and Nuts —08—																											
(i) புதிய பழங்கள் Fresh Fruits 080																											
1. வாழைப் பழம் Plantains	0800	எண்.No.																									
2. பப்பாளி Papaw	0801	,,																									
3. அன்னாசி Pineapple	0802	,,																									
4. ஆரஞ்சு Oranges	0803	,,																									
5. மா Mangoes	0804	,,																									
6. மற்றவை Other	0805	,,																									
(ii) உலர் பழங்கள் Dried Fruits 081	0810	கி.கி. lb.																									
(iii) பதனிடப்பட்ட பழங்கள் Canned Fruit	0820	,,																									
(iv) தேங்காய் Coconut	0830	எண்.No.																									
(v) நிலக்கடலை Ground Nuts	0840	கி.கி. lb.																									
(vi) மற்றவை Other Nuts	0850	கி.கி. lb.																									
மொத்தம் TOTAL																											
(f) இறைச்சி Meat —09—																											
(i) மாட்டிறைச்சி Beef	0900	கி.கி. lb.																									
(ii) ஆட்டிறைச்சி Mutton	0910	,,																									
(iii) பன்றிறைச்சி Pork	0920	,,																									
(iv) கோழி, வாத்து மற்றும் இறைச்சி Poultry	0930	,,																									
(v) பதனிடப்பட்ட இறைச்சி Canned Meat	0940	,,																									
(vi) இறைச்சி மற்றும் அதனால் வரும் மற்றவை Other Meat Product	0950	,,																									
மொத்தம் TOTAL		,,																									
(g) மீன் Fish —10—																											
(i) புதிய மீன் Fresh 100																											
பெரிய மீன் Large	1000	கி.கி. lb.																									
சிறிய மீன் Small	1001	,,																									
(ii) உலர் மீன் Dried 101	1010	,,																									
(iii) பதனிடப்பட்டவை Preserved	1020	,,																									
(iv) பதனிடப்பட்டவை Canned	1030	,,																									
மொத்தம் TOTAL		,,																									
(h) பால், பால் பொருட்கள் மற்றும் முட்டை Milk, Milk Products & Eggs —11—																											
(i) புதிய பால் Fresh Milk	1100	லி.Litre																									
(ii) பால் மா Milk Powder	1110	கி.கி. lb.																									
(iii) பால் உணவு Milk Foods	1120	கி.கி. lb.																									
(iv) கெட்டிப் பால் Condensed Milk	1130	எண்.No.																									
(v) தயிர் மற்றும் கலக்கி தயிர் Curd & Yoghurt	1140																										
(vi) பாற்கட்டி Cheese	1150	கி.கி. lb.																									
(vii) கோழி முட்டை Eggs	1160	எண்.No.																									
மொத்தம் TOTAL																											

	Code	Unit	1 வது நாள் 1st Day Qty	Rs.	Cts.	2 வது நாள் 2nd Day Qty	Rs.	Cts.	3 வது நாள் 3rd Day Qty	Rs.	Cts.	4 வது நாள் 4th Day Qty	Rs.	Cts.	5 வது நாள் 5th Day Qty	Rs.	Cts.	6 வது நாள் 6th Day Qty	Rs.	Cts.	7 வது நாள் 7th Day Qty	Rs.	Cts.	மொத்தம் Total Qty	Rs.	Cts.	கருத்துகள் Remarks
(ii) எண்ணெய் மற்றும் கொழுப்புகள் Oils and Fats-12																											
(i) தேங்காய் எண்ணெய் Coconut oil...	1200	லி. Lts.																									
(ii) நல்லெண்ணெய் Gingelly oil	1210	"																									
(iii) வெண்ணெய் Butter	1220	கி.கி. Kg.																									
(iv) மார்கரீன் Margarine	1230	"																									
(v) மற்றவை Other	1240	"																									
மொத்தம் Total																											
(iii) தேநீர் (மது அல்லாத பானங்கள்) 13 Beverages (Non-alcoholic)																											
(i) தேநீர் Tea	1300	கி.கி. Kg.																									
(ii) காபி Coffee	1310	"																									
(iii) கனிம நீர் மற்றும் குளிர்பானங்கள் Mineral waters & soft drinks	1320	லி. Lts.																									
(iv) மற்றவை Other beverages	1330	"																									
மொத்தம் Total																											
(iv) சீனி, பதப்படுத்தப்பட்ட பழங்கள் மிட்டாய் வகைகள் 14 Sugar, preserves and confectionary																											
(i) சீனி Sugar...	1400	கி.கி. Kg.																									
(ii) வெல்லம் Jaggery	1410	"																									
(iii) மொலாசஸ் மற்றும் தேன் Treacle & Honey	1420	லி. Lts.																									
(iv) ஜாம் மற்றும் ஜெல்லி குழம்பும் பாகும் Jams & Jellies	1430	"																									
(v) ஐஸ் க்ரீம் Ice cream	1440																										
(vi) சாக்லேட், டாஃபி, இனிப்பு Chocolates, Toffees & Sweets	1450	கி.கி. Kg.																									
(vii) பிஸ்கெட் பிஸ்கெத்து Biscuits	1460	"																									
(viii) மற்றவை Other	1470	"																									
மொத்தம் Total																											
(v) வெளியே வாங்கி உண்ட உணவு வேளை சிற்றுணவு 15 Meals and snacks purchased and consumed away from home																											
(i) சாதம் மற்றும் கறி Rice and Curry	1500																										
(ii) ரொட்டி மற்றும் கறி Bread and Curry	1510																										
(iii) மற்றவை Other meals	1520																										
(iv) சிற்றுணவு Snacks	1530																										
(v) தேநீர் Tea	1540																										
(vi) குளிர் பானம் Soft drinks	1550																										
(vii) மற்றவை Other beverages	1560																										
மொத்தம் Total																											
மொத்த செலவு Total																											

	குறியீடு Code	அலகு Unit	1 வது நாள் 1st Day			2 வது நாள் 2nd Day			3 வது நாள் 3rd Day			4 வது நாள் 4th Day			5 வது நாள் 5th Day			6 வது நாள் 6th Day			7 வது நாள் 7th Day			மொத்தம் TOTAL			[illegible] Remarks
			அளவு Qty.	தொ. ரூ. Rs.	சத. c. cts.	அளவு Qty.	தொ. ரூ. Rs.	சத. c. cts.	அளவு Qty.	தொ. ரூ. Rs.	சத. c. cts.	அளவு Qty.	தொ. ரூ. Rs.	சத. c. cts.	அளவு Qty.	தொ. ரூ. Rs.	சத. c. cts.	அளவு Qty.	தொ. ரூ. Rs.	சத. c. cts.	அளவு Qty.	தொ. ரூ. Rs.	சத. c. cts.	அளவு Qty.	தொ. ரூ. Rs.	சத. c. cts.	
II மதுபானம் மற்றும் புகையிலை மதுபான புகையிலைகளும் Liquor and Tobacco—2																											
(a) மது / மதுபானம் / Liquor—20																											
(i) கள் / கள்ளு / Toddy ..	2000	லீற்றர் Lts.																									
(ii) அராக்கு / அராக்கு / Arrack ..	2010	,,																									
(iii) பீயர் மற்றும் ஸ்ரவுட் / பீயர், ஸ்ரவுட் / Beer & Stout ..	2020	,,																									
(iv) விஸ்கி/ப்ராண்டி / விஸ்கி, பிறாண்டி / Whisky/Brandy ..	2030	,,																									
(v) ஜின் / ஜின் / Gin ..	2040	,,																									
(vi) வைன் / வைன் / Wines ..	2050	,,																									
(vii) ஏனைய மதுசாரம் / ஏனைய மதுசாரம் / Other Spirits ..	2060	,,																									
மொத்தம் / மொத்தம் / TOTAL ..																											
(b) புகையிலை / புகையிலை / Tobacco—21																											
(i) சிகரெட் / சிகரட் / Cigarettes ..	2100	இல. எ. No.																									
(ii) சுருட்டு / சுருட்டு / Cigars ..	2110	,,																									
(iii) பீடி / பீடி / Beedi ..	2120	,,																									
(iv) குழாய் புகையிலை / குழாய் புகையிலை / Pipe Tobacco	2130	,,																									
(v) மெல்லும் புகையிலை / மெல்லும் புகையிலை / Chewing Tobacco ..	2140	,,																									
மொத்தம் / மொத்தம் / TOTAL ..																											
(c) வெற்றிலை மற்றும் பாக்கு / வெற்றிலையும் பாக்கும் Betel and Arecanuts—22																											
(i) வெற்றிலை / வெற்றிலை / Betel ..	2200	இல. எ. No.																									
(ii) பாக்கு / பாக்கு / Arecanuts ..	2210	,,																									
(iii) வெற்றிலை சீவல் / வெற்றிலை மெல்லுதல் / Chew of Betel	2220	,,																									
மொத்தம் / மொத்தம் / TOTAL ..																											
மாவட்ட மொத்தம் (அ+ஆ+இ) / தொகுதி மொத்தம் (அ+ஆ+இ) GROUP TOTAL (a+b+c) ..																											

VIII වෙනත් නොදැවෙන භාණ්ඩ සහ සේවාවන් සඳහා වියදම
ஏனைய குறுகிய காலப்பாவனைப் பொருட்கள், சேவைகள் மீது விட்டுக் செலவினம்
HOUSEHOLD EXPENDITURE ON OTHER NON-DURABLE GOODS AND SERVICES

මුලින් සඳහන් කළ මාසය තුලදී During the Preceding Month

	Code	Rs.	Cts.
III නිවාස වැටුප Housing — 3			
(i) කුලී වාටකය Rent	3000		
(ii) බදු Rates	3100		
(iii) නඩත්තුවීම සහ අලුත්වැඩියාකිරීම් පෙනුමත්‍රම සිදුකිරීම්වලට Maintenance and Repairs	3200		
මුළු එකතුව මොත්තම Total			
IV ඉන්ධන සහ විදුලිය අලුත්වැඩියා Fuel and Light — 4			
(i) විදුලි බිල්කාරම් Electricity	4000		
(ii) ගෑස් වායු Gas	4100		
(iii) කුරොසින් මණ්ඩෙන්නේ Kerosene	4200		
(iv) දර විදුරු Firewood	4300		
(v) අලිකොන්දේ මෙழுகுதிரி Candles	4400		
(vi) බැටරි කැලි ටෝච් පැස්සිකින් Torch Cells	4500		
(vii) කිරිපෙට්ටි දීපපෙට්ටි Matches	4600		
මුළු එකතුව මොත්තම Total			
V ඇඳුම්, යොදන්නේ නාවන රෙදිපිළි, පාවහන් සහ වෙනත් පෞද්ගලික ද්‍රව්‍ය — 5 உடை, வீட்டு ஜவுளிவகைகள், சப்பாணி, ஏனைய சொந்த உபயோகப்பொருட்கள் Clothing, Household Textiles, Footwear and Other Personal Effects			
(a) ඇඳුම් සැළසුම් කළ ඇඳුම் Clothing — 50			
1. සිදිමෙන් සකස් කළ ඇඳුම් සූදානම් ஆடைவகை Ready Made Garments — 500			
(i) කලිසම් (දිග සහ කොට) காற்சட்டை (நீளமானதும் சிறியதும்) Trousers (Long & Short)	5000		
(ii) කමිස சேட்வகைகள் Shirts	5001		
(iii) සරොන් சாரங்கள் Sarongs	5002		
(iv) වේටිවි வேட்டிகள் Vesties	5003		
(v) බනියන් සහ අමුත්තන් දීන් පෙණියන්කලුම් කට්ටෙපෙණියන්කලුම் Banians & Vests	5004		
(vi) සාරි சேலைகள் Sarees	5005		
(vii) සායම් සහ හැවිටි පාවාඩෙකලුම් මේට්ස්ටන්කලුම் Skirts & Blouses	5006		
(viii) ගවුම් (පාසලට නිල ඇඳුම් ඇතුළුව) கவுன்கள் (பாடசாலை அணிகள் உட்படப்) Frocks (Including School Uniforms)	5007		
(ix) වෙනත් වර්ග ඇතිනය Other	5008		
2. රෙදි වර්ග ආදිය වැනි ද්‍රව්‍ය ජාතිවලට Yardage Material — 501			
(i) සූට් රෙදි குட்துணி Suiting	5010		
(ii) කමිස රෙදි சேட்துணி Shirting	5011		
(iii) ලුදුරෙදි காற்சட்டைத் துணி Long Cloth	5012		
(iv) පොප්ලින් පැස්ලින் Poplin	5013		
(v) මුද්‍රණය කළ රීත්ත අත්තිට්ට පුටවල Printed Fabrics	5014		
(vi) සාරි රෙදි சாறிவகை Saree Materials	5015		
(vii) සිල්ක් සහ සිල්ක් වැනි රෙදි පස්සුම් කෘත්‍රිමයෙන් සකස් කළ Silk and art Silk Materials	5016		
(viii) වෙනත් වර්ග ඇතිනය Other	5017		
3. ඇඳුම් කැලි තැයාම් කිරීම Tailoring Charges — 502	5020		
මුළු එකතුව මොත්තම Total			
(b) මගදාර සාධිවිධිවල භාවිත කරන රෙදිපිළි වීට්ටු ඇඳුම්වලකින් House Hold Textiles — 51			
(i) තුවා துப்பட்டிகள் Towels	5100		
(ii) ඇඳ ඇතිරිලි விரிப்புகள் Sheetings	5110		
(iii) පොදිවි දර තලයිනියුරකින் Pillow Cases	5120		
(iv) ගෘහ රෙදි වර්ගවල රෙදි පැදිය අලංකාරවලට Furnishing Material	5130		
(v) වෙනත් වර්ග ඇතිනය Other	5140		

	Code	Rs.	Cts.
(c) පාවහන් කලවම් Footwear — 52			
(i) බූට්ස් සහ පහසු පූට්ස්වලකුලම් සප්පාත්තුවලකුලම் Boots & Shoes	5200		
(ii) සැන්ඩලුත් සහ සෙප්පරුත් කිලිපයුවලකින் Sandals and Slippers	5210		
(iii) අලුත් වැඩියා කිරීම් සඳහා திருத்தங்கள் Repairs	5220		
මුළු එකතුව මොත්තම Total			
(d) වෙනත් පෞද්ගලික ද්‍රව්‍ය ඒනය සොත්ත උපයෝග් පොරුට්කල් Other Personal Effects — 53			
(i) කුඩු குடைகள் Umbrellas	5300		
(ii) වැසි කබා மழைக் கோட்டுகள் Raincoats	5310		
(iii) අත් බෑග් கைப்பைகள் Hand Bags	5320		
(iv) සූට් කේස් குட்கேசுகள் Suit Cases	5330		
(v) වෙනත් ද්‍රව්‍ය ඒනයවල Others	5340		
මුළු එකතුව මොත්තම Total			
VI ගෘහ කටයුතු වීට්ටු වෙනස් Household Operations — 6			
(a) කලින් පාවිච්චි කළ හොඳ තැනක් ගිය උපකරණ குறுங்கால வீட்டுபயோகப் பொருட்கள் Non-Durable household Goods — 60			
(i) රෙදි සෝදන සබන் சவர்க்காரம் Washing Soap	6000		
(ii) කුණු ඉවත් කරන ද්‍රව්‍ය හා විෂබීජ නාශක ද්‍රව්‍ය சுத்தமாக்கிகளும் தொற்று நீக்கிகளும் Detergents & Disinfectants	6010		
(iii) පොලිෂ් සහ පින්න மினுக்கிகளும் பூச்சுக்களும் Polishes & Paints	6020		
(iv) කඹ, නූල්, වීවලින් සහ නූල් වැටම், කයිරු, இழைக்கயிறு, நூல் Rope, Siring, Twine & Thread	6030		
(v) වෙනත් වර්ග ඒනයවල Other	6040		
මුළු එකතුව මොත්තම Total			
(b) කලින් පාවිච්චි කළ හොඳ උපකරණ நீண்டகால வீட்டுபயோகப் பொருட்கள் Semi-Durable household Goods — 61/62			
(i) පිඟන් කෝප්පත්ත කෝප්පරකලුම் தகழிகளும் Cups and Saucers	6100		
(ii) බීලන් සහ දිඟි තැටිකලුම் சிறுதட்டுகளும் Plates and Dishes	6110		
(iii) වීදුරු භාණ්ඩ கண்ணாடிப் பாத்திரம் Glass ware	6120		
(iv) ප්ලාස්ටික් භාණ්ඩ பிளாஸ்திரிக் பாத்திரம் Plastic ware	6130		
(v) කැදිලි සලාදුල් කත්තිකලුම් வலைகள் Cutlery	6140		
(vi) බාල්දි හා බේසන් வாளிகளும் பேசின்களும் Buckets and Basins	6150		
(vii) හැටි සහ වළන් பானைகளும் சட்டிகளும் Pots and Pans	6160		
(viii) වෙනත් කුළුබඩු උපකරණ ඒනය அடுக்களைப் பாத்திரங்கள் Other Kitchen Utensils	6170		
(ix) ලාම්පු ඇඳිරන විළක්කුත් කවුන் Lamp Shades	6180		
(x) මැන්ටල් සහ තිර மாண்டில்களும் திரிகளும் Mantles and Wicks	6190		
(xi) විදුලි බුබුළු மின்சார பல்புகள் Electric Bulbs	6200		
(xii) කොසු සහ පිරුසු துடைப்பங்கள் Brooms and Brushes	6210		
(xiii) මාළුවලට සහ වීම කූඩෙකලුම் பைகளும் Baskets and Bags	6220		
(xiv) විදුලි පන්දම් விளக்குகள் Torches	6230		
(xv) තැලිත් උණුසුම්කර බෝතල් சுடு நீர்ப்பாத்திரம் Thermos Flasks	6240		
(xvi) සෙල්ලම් බඩු பாவைகள் Toys	6250		
(xvii) වෙනත් වර්ග ඒනයවල Other	6260		
මුළු එකතුව මොත්තම Total			
(c) ගෘහ සේවාවන් වීට්ටු සේවකයන් Household Services — 63			
(i) සේවකයන් හා රියදුරන් වන් වැටුප් වේතනයාට්කල். காரோட்டிகளின் ஊதியம் Remuneration to Servants and Chauffers	6300		
(ii) අලුදුල්ලන් කැසුම් சலவை Laundry	6310		
(iii) වෙනත් ගෘහ සේවාවන් සඳහා ගෙවීම් ඒනය வீட்டுப் பணிகளுக்காக கொடுப்பனவுகள் Payments for other Household Services	6320		
මුළු එකතුව මොත්තම Total			

	Code	Rs.	Cts.
(VII) தனிப்பட்ட பராமரிப்பு மற்றும் சுகாதார செலவுகளும் — 7 Personal care and health expenses			
(a) தனிப்பட்ட பராமரிப்பு தொத்தியசாலைகளிலிருந்து Personal care — 70			
(i) குளியல் சவர்க்காரம் Toilet soap	7000		
(ii) பற்பசை Tooth paste	7010		
(iii) பல் துலக்கி பல் மிருதுப்பிகள் Tooth brushes	7020		
(iv) முடி நீக்கி மழிப்பான் மற்றும் மழிப்பி கத்திகள், பிளேட் Shavers and blades ...	7030		
(v) தூள் பவுடர் Powder	7040		
(vi) கிரீம் கிறீம் Cream	7050		
(vii) கால் விரல் நகப் வண்ணங்கள் Polishes	7060		
(viii) நறுமண வகைகள் Perfumes	7070		
(ix) கேசம் வாரல் முடிவெட்டல் Hair dressing	7080		
(x) வேறான ஏனையவை Other	7090		
மொத்தம் Total			
(b) சுகாதாரச் செலவுகள் Health expenses — 71			
(i) தனியார் மருத்துவர்களிடம் மற்றும் தனியார் வைத்தியர்களிடம் மற்றும் (மருந்து மருந்துகளுக்கான செலவுகளுடன்) தனியார் மருத்துவர், பல்வைத்தியர் முதலானோரின் கட்டணங்கள் (ஏற்புடைய இடத்தில் மருந்துச் செலவையும் உள்ளடக்கி) Fees to private medical practitioners, dentists etc (including cost of drugs where applicable)	7100		
(ii) நிபுணர்களிடம் ஆலோசனை பெறுவதற்கான கட்டணம் Consultation fees to specialists	7110		
(iii) பரிசோதனை ஆய்வுகள் முதலியவற்றிற்காக மருத்துவ பல் ஆய்வுகூடங்களிற்கு கொடுப்பனவுகள் Payments to medical and dental laboratories for tests, analyses etc.	7120		
(iv) தனியார் வைத்தியசாலைகளுக்கும் பராமரிப்பு நிலையங்களிற்கும் கொடுப்பனவுகள் Payments to private hospitals & nursing ...	7130		
(v) மருத்துவ மருந்தாக்கற் பொருட்களின் கொள்வனவு Purchase of medical & pharmaceutical products	7140		
(vi) ஆயுர்வேத வைத்தியர்களுக்கான கட்டணங்கள் (மருந்து செலவுடன்) Fees to ayurvedic physicians (including cost of medicine)	7150		
(vii) வேறான ஏனையவை Other	7160		
மொத்தம் Total			
(VIII) போக்குவரத்தும் தொடர்பும் — 8 Transport and communication			
(a) அரசாங்கப் போக்குவரத்து Public transport — 80			
(i) ரயில் புகையிரதம் Train	8000		
(ii) பஸ் ரபிய பஸ் Bus	8010		
(iii) வாடகை மற்றும் ஆட்டோக்கள் Taxi and hiring cars	8020		
(iv) கப்பல்களும் ஆகாயவிமானங்களும் Ships and airlines ...	8030		
(v) வேறான ஏனையவை Other	8040		
மொத்தம் Total			
(b) தனியார் வாகனங்களுக்கான பேணுதல் Maintenance of private vehicles — 81			
(i) பெற்றோல் மற்றும் எண்ணெய் Petrol and oil	8100		
(ii) டயர் மற்றும் ரியூப்கள் Tyres and tubes	8110		
(iii) உதிரிப்பாகங்கள் உட்பட திருத்தச் செலவுகள் Repair charges including cost of spare parts and accessories	8120		
(iv) வருமான வரி மற்றும் அனுமதிக்கட்டணங்களும் காப்புறுதியும் Licence fees and insurance	8130		

	Code	Rs.	Cts.
(c) தொடர்பாடல் Communication — 82			
(i) தபால் தந்தி செலவுகள் Post and telegraph services	8200		
(ii) தொலைபேசிக் கட்டணங்கள் (வாடகையுடன்) Telephone charges (including rent)	8210		
மொத்தம் Total			
(IX) ஓய்வான பொழுதுபோக்கு மனமகிழ்ச்சி கல்வி கலாச்சார செலவுகள் — 9 Recreation, entertainment, education and cultural activities			
(a) பொழுதுபோக்கும் களியாட்டமும் Recreation and entertainment — 90			
(i) சினிமாவும் நாடகக்கலையும் Cinema and theatre	9000		
(ii) விளையாட்டுகள் Sports	9010		
(iii) மொழி, ஓவியம், நாட்டிய ஆசிரியர்களுக்கான கட்டணங்கள் Fees to instructors, art, music, dancing etc.	9020		
(iv) சுற்றுலாக் கட்டணங்கள் யாத்திரைகளை உள்ளடக்கிய பயணங்கள் Excursions including pilgrimages	9030		
(v) புத்தகங்கள், பத்திரிகைகள், சஞ்சிகைகள் முதலியன Books, newspapers magazines etc	9040		
(vi) வானொலி பெட்டி இயக்கும் செலவுகளும் பராமரிப்பும் Operation & maintenance of radio receiver	9050		
மொத்தம் Total			
(b) கல்வி Education — 91			
(i) பாடசாலைக் கட்டணங்கள் School fees	9100		
(ii) பாடநூல்கள் School text books	9110		
(iii) தனியார் கல்விக் கட்டணங்கள் Tuition fees	9120		
(iv) உறைவிடக் கட்டணங்கள் Boarding fees	9130		
(v) எழுதுகருவிகள் Stationery and equipment ...	9140		
(vi) வேறான ஏனையவை Other	9150		
மொத்தம் Total			
(X) பல்வகை Miscellaneous — X			
(i) தொழிற்சங்கங்களுக்கான தொழில் முறைக்கொடுப்பனவுகள் Trade union & other professional contributions	X000		
(ii) வழக்காடுதல் Litigation	X100		
(iii) நுகர்ச்சிக்கடன் மீது வட்டி Interest on consumer debt ...	X200		
(iv) நன்கொடைகள் Gifts & donations	X300		
(v) குடும்ப திருமணம், பிறப்பு, இறப்பு மீதான செலவுகளும் பிற சமூகவழமைச் செலவுகளும் Expenses on family weddings, births, funerals, and other social and ceremonial expenses	X400		
மொத்தம் Total			

மேலே கூறப்பட்ட செலவிற்கு மூலம் யாது என்பதனைச் சுருக்கமாக விபரிக்க

IX වෙනත් සමස්ත පරිභෝජන වියදම
நேரடியான உபயோகப் பொருட்கள் மீது விட்டுச் செலவீடு
HOUSE HOLD EXPENDITURE ON CONSUMER DURABLES

Y. O/Y. I

පරිභෝජන දුව්‍ය நுகர்வோர் உபயோகப் பொருட்கள் Consumer Durables	අදාළ වර්ෂය තුලදී சென்ற ஆண்டின் போது During the Preceding Year	කේත எண்ணிடு Code	රු. ரூ. Rs.	ශත. சத. cts.
1. මේසපිටි/தளபாடங்கள்/Furniture		Y 000		
2. පාවිච්චි කරන පලල/திரைவிரிப்புகள், கம்பளங்கள்/Rugs and Carpets		Y 010		
3. උදුන්/அடுப்புகள்/Cookers	(i) කerosene/மண்ணெண்ணெய்/Kerosene	Y 020		
	(ii) ගෑස්/வாயு/Gas	Y 021		
	(iii) විදුලිය/மின்சாரம்/Electric	Y 022		
4. ආහාර පිසින උපකරණ/சமையற் கருவிகள்/Cooking Appliances				
(i) පිස උදුන සහ පිගන්පියන්/ஸ்ரவ்ஸ், கலவடுப்பு, கலந்தட்டு/Stoves, Ovens, and Hotplates		Y 030		
(ii) මිශ්‍රක අලිවැටි සහ පලන්නන උපකරණ/கலப்பான், அரைப்பான், அடிப்பான்/Mixers Grinders Beaters		Y 031		
(iii) වෙනත් ඒවා/ஏனையவை/Others		Y 032		
5. යකඩවැටි සහ හීටර/கலவைப்பெட்டிகளும் குடாக்கிகளும்/Irons and Heaters		Y 040		
6. සීතල ගබඩා/குளிரேற்றிகள்/Refrigerators		Y 050		
7. පහන්දල්ලක්/விளக்குகள்/Lamps		Y 060		
8. සීලිං සහ මේස පංකා/கூரை, மேசை விசிறிகள்/Ceiling and Table Fans		Y 070		
9. මැසි යන්ත්‍ර/தையல் யந்திரங்கள்/Sewing Machines		Y 080		
10. රේඩියෝ යන්ත්‍ර, ග්‍රැමෆෝන් ප්‍රාප්, තැටිවාදක සහිත සහ තැටිවල කීරියෝ යන්ත්‍ර/வானொலி, ரேடியோகிறாம், இசைத்தட்டுப் பெட்டிகள், ஒலிப்பதிவுப்பெட்டிகள்/Radio, Radiograms, Record Players and Tape Recorders		Y 090		
11. සංගීත භාණ්ඩ/இசைக்கருவிகள்/Musical Instruments		Y 100		
12. බයිසිකලය සහ ත්‍රිරෝදයිකලය/துவிச்சக்கர, முச்சக்கரவண்டிகள்/Bicycles and Tricycles		Y 110		
13. මෝටර් බයිසිකලය සහ ස්කූටර්/மோட்டார்ச் சைக்கள், ஸ்கூட்டர்கள்/Motor Cycles and Scooters		Y 120		
14. මෝටර් කාර්/மோட்டர்வண்டிகள்/Motor Cars				
(i) නව/புதியவை/New		Y 130		
(ii) පාවිච්චි කල/கையாறியவை/Second-Hand		Y 131		
15. ළදරු බෑග්/குழந்தைவண்டிகள்/Baby Carriages		Y 140		
16. වතු උපකරණ/தோட்டவேலைக்கருவிகள், உபகரணங்கள்/Gardening Tools and Equipment		Y 150		
17. කැමරා සහ ප්‍රක්ෂේපක/புகைப்பட நிழற்படக் கருவிகள்/Cameras and Projectors		Y 160		
18. ඔරලු සහ අත් පැළඳි ඔරලු/கடிகாரங்களும் கைக்கடிகாரங்களும்/Clocks and Watches		Y 170		
19. ස්වර්ණාභරණ/ஆபரணங்கள்/Jewelleries		Y 180		
20. වෙනත් ඒවා/ஏனையவை/Other		Y 190		

පරිභෝජන පරිභෝජන දුව්‍ය සඳහා වූ මාර්ගික වියදම
நேரடியான உபயோகப் பொருட்கள் மீது மொத்த மாதாந்தச் செலவீடு
Total Annual Expenditure on Consumer Durables